
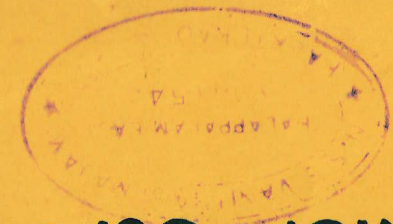


# ആചാരപദ്ധതി




മിനച്ചിൽ താലൂക്ക്  
എൻ. എസ്. എസ്. യൂണിയൻ





# ആചാരപദധതി



- \* വിവാഹം
- \* വിവാഹ നിശ്ചയം
- \* ഗൃഹപ്രവേശം
- \* മരണാനന്തരക്രിയ

---

മീനച്ചിൽ താലൂക്ക്  
എൻ. എസ്. എസ്. യൂണിയൻ  
ചെത്തിമരം, പാലാ  
പിൻ. 686 575



തയ്യാറെടുപ്പ്



പ്രസിദ്ധീകരിക്കുന്ന

പ്രസിദ്ധീകരിക്കുന്ന

പ്രസിദ്ധീകരിക്കുന്ന

പ്രസിദ്ധീകരിക്കുന്ന

പ്രസിദ്ധീകരിക്കുന്ന

പ്രസിദ്ധീകരിക്കുന്ന

പ്രസിദ്ധീകരിക്കുന്ന

പ്രസിദ്ധീകരിക്കുന്ന

# ആചാരപദ്ധതി

## ആമുഖം

വിവാഹം, മരണാനന്തരകർമ്മങ്ങൾ, ഗൃഹപ്രവേശം എന്നിവ എല്ലാ സമുദായങ്ങൾക്കും സുപ്രധാനമായ ചടങ്ങുകളാണ്. എന്നാൽ ഇവയുടെ തൃപ്തികരമായ നടത്തിപ്പിന് ഇതരസമുദായങ്ങളിൽ ഉള്ളതു പോലെ ഒരു ഏകീകൃത സംവിധാനം നായർ സമുദായത്തിൽ ഇന്നു കാണുന്നില്ല.

ഇതിനൊരു പരിഹാരം എന്ന നിലയിൽ NSS മുൻകൈയെടുത്ത് ഒരു ആചാരപദ്ധതി തയ്യാറാക്കി പ്രസിദ്ധപ്പെടുത്തിയിട്ടുണ്ട്. എന്നാൽ ആ പുസ്തകം കൈകാര്യം ചെയ്യുന്ന കാര്യത്തിൽ സാധാരണക്കാരായ നായർസമുദായാംഗങ്ങൾക്ക് ബുദ്ധിമുട്ടു നേരിടുന്നു.

മീനച്ചിൽ താലൂക്കിലെകിലും ഈ കാര്യങ്ങളിൽ ഒരു ഐക്യരൂപം ഉണ്ടാകണമെന്ന് യൂണിയൻ കമ്മറ്റി ആഗ്രഹിച്ചതിന്റെ വെളിച്ചത്തിലാണ് ഈ പുസ്തകം തയ്യാറാക്കിയിട്ടുള്ളത്. മരണാനന്തരക്രിയകൾ സാധാരണക്കാരനായ ഒരു കരയോഗം സെക്രട്ടറിക്ക് അല്ലെങ്കിൽ അംഗത്തിന് എളുപ്പത്തിൽ കൈകാര്യം ചെയ്യുവാൻ തക്കവിധത്തിൽ സംസ്കൃതശ്ലോകങ്ങൾ ഒഴിവാക്കിയും എന്നാൽ അന്തസത്ത കൈവിടാതെയും ആണ് ഈ പുസ്തകം തയ്യാറാക്കിയിട്ടുള്ളത്. ശ്രീമദ് പരമേശ്വരകുമാർ ചട്ടമ്പിസ്വാമി തിരുവടികൾ തയ്യാറാക്കിയിരുന്ന കർമ്മപദ്ധതിയാണ് ഇക്കാര്യത്തിൽ അവലംബം. 12 ദിവസവും നടത്തുന്ന ബലികർമ്മങ്ങളുടെ ഓരോ ദിവസത്തെയും മന്ത്രങ്ങൾ മലയാളത്തിൽ തർജ്ജമ ചെയ്ത് ഇതിൽ ചേർത്തിരിക്കുന്നു.



നമ്മുടെ സമുദായത്തിലെ ആചാരക്രമങ്ങളിൽ ഒഴിച്ചുകൂടാൻ വയ്യാത്ത കർമ്മാനുഷ്ഠാനങ്ങളിലേയ്ക്ക് സമുദായം ഗങ്ങളുടെയും കരയോഗപ്രവർത്തകരുടെയും ശ്രദ്ധപതിയണമെന്ന് യൂണിയൻ കമ്മറ്റി ആഗ്രഹിക്കുന്നു. ഈ ആചാരക്രമങ്ങളെല്ലാം തന്നെ കരയോഗ പ്രവർത്തകരുടെ ചുമതലയിലും മേൽനോട്ടത്തിലുമാണ് നടത്തേണ്ടത്. ഈ ഉദ്യമം വിജയിപ്പിക്കേണ്ടതും നമ്മുടെയെല്ലാം ആവശ്യമാണെന്ന് പ്രത്യേകം പറയേണ്ടതില്ലല്ലോ. അതുകൊണ്ട് സമുദായം ഗങ്ങളുടെ ആത്മാർത്ഥമായ സഹകരണം ഇക്കാര്യത്തിൽ ഉണ്ടാകണമെന്ന് അഭ്യർത്ഥിച്ചുകൊള്ളുന്നു.

പ്രത്യേകം

എന്ന്

യൂണിയൻ കമ്മറ്റിക്കുവേണ്ടി

കെ. വിജയകുമാർ  
യൂണിയൻ സെക്രട്ടറി

പാലാ

15.10.1995

## വിവാഹം

ഒരു വ്യക്തിയുടെ ജീവിതത്തിലെ പരമപ്രധാനവും പരിപാവനവുമായ കർമ്മമാണ് വിവാഹം. വെറും 'പുടവകോട്' എന്ന പഴയ അവസ്ഥയിൽനിന്നും മാറി ഇന്നിതിന് നൂതനമായ ഒരു രൂപവും മാനവും കൈവന്നിട്ടുണ്ട്. വിവാഹത്തിന്റെ ഭാഗമായി ഇന്നു പ്രചാരപ്രചാരം സിദ്ധിച്ച ചടങ്ങുകൾ ദക്ഷിണ, താലികെട്ട്, ഹാരാർപ്പണം, വസ്ത്രദാനം, കന്യാദാനം മുതലായവയാണ്. ഈ നടപടി ക്രമങ്ങൾക്കുപോലും പ്രാദേശികമായ വൈവിധ്യം പരക്കെ കാണപ്പെടുന്നുണ്ട്. ഒരു മംഗളകർമ്മമെന്നനിലയിൽ ഇവയ്ക്കും ആദ്ധ്യാത്മിക പരിവേഷവും ഐക്യരൂപവും വരുത്തേണ്ടത് കാലഘട്ടത്തിന്റെ ആവശ്യമാണ്.

## വിവാഹനിശ്ചയം

ഔദ്യോഗികമായി ഒരു ചടങ്ങാണിത്. നടത്തുന്ന പക്ഷം അത് കഴിവതും ലളിതമാക്കാൻ ശ്രദ്ധിക്കേണ്ടതാണ്. വധുവരന്മാരുടെ രക്ഷിതാക്കളും കരയോഗപ്രതിനിധികളും അത്യാവശ്യം വേണ്ട മറ്റൊരാളുകളും മാത്രം പങ്കെടുക്കുന്ന ഒരു ഗ്രന്ഥമായ ചടങ്ങാക്കി ഇതിനെ മാറണം. വധുഗൃഹത്തിൽ വെച്ചോ കരയോഗമന്ദിരത്തിൽ വെച്ചോ വിവാഹനിശ്ചയം നടത്താം. ഏവർക്കും സ്വീകാര്യവും ദോഷരഹിതവുമായ വിവാഹമുഹൂർത്തം നിർണ്ണയിക്കുന്നതിന് ഒരു ജോത്സ്യന്റെ സേവനം തേടാവുന്നതാണ്.

ശ്രദ്ധമായസ്ഥലത്ത് നിരതിരിയിട്ട് നിലവിലുണ്ടുമാപിച്ച് അതിനുമുൻപിൽ ഗണപതിക്കുള്ള ഒരുക്കുകൾ വെച്ചു കൊണ്ട് നിശ്ചയിച്ചടങ്ങു ആരംഭിക്കാം. അനന്തരം ആവശ്യമായ ചർച്ചയും പരിശോധനയും നടത്തി ഉഭയസമ്മതപ്രകാരം ജോത്സ്യൻ വിവാഹചാർത്ത് തയ്യാറാക്കണം. പിന്നീട് ചാർത്ത് വായിക്കാൻ തുടങ്ങുന്ന വിവരം എല്ലാവരും കേൾക്കത്തക്കവിധം ജോത്സ്യനോ ഒരു കരയോഗപ്രതിനിധിയോ ഉറക്കെ പ്രഖ്യാപിക്കണം. അതിനുശേഷം എല്ലാവരും എഴുന്നേറ്റുനിന്ന് ഈശ്വരപ്രാർത്ഥന നടത്തേണ്ടതും തുടർന്ന് ജോത്സ്യൻ ചാർത്തു വായിക്കേണ്ടതുമാണ്. ചാർത്തു വായിക്കുന്ന അവസരത്തിൽ മറ്റ് ചർച്ചകളോ ശബ്ദ കോലാഹലങ്ങളോ പാടില്ല. പാരായണം കഴിഞ്ഞാൽ വരന്റെ രക്ഷിതാവ് ദക്ഷിണനൽകി ചാർത്തിന്റെ രണ്ടുപ്രതികളും ഏറ്റുവാങ്ങി, ഒരു പ്രതി വധുവിന്റെ രക്ഷിതാവിനു കൈമാറണം. ജോത്സ്യന്റെ



അടാപത്തിൽ മുൻകൂട്ടി തയ്യാറാക്കിയ വിവാഹച്ചാൽത് വധുവിന്റെ കരയോഗത്തിലെ പ്രതിനിധി വായിക്കേണ്ടതും ദക്ഷിണ സ്വീകരിച്ചു കരയോഗത്തിലേയ്ക്കു മുതൽ കൂട്ടാവുന്നതുമാണ്. വിവാഹനിശ്ചയം കഴിഞ്ഞുപിരിയുന്നതിനു മുൻപായി വധുവരന്മാരുടെ രക്ഷിതാക്കളും ഇരുകരയോഗങ്ങളുടെയും പ്രതിനിധികളും ഒന്നിച്ചിരുന്ന് ആവശ്യമായ ചർച്ച നടത്തി വിവാഹ നടത്തിപ്പിന്റെ നടപടിക്രമങ്ങളെ സംബന്ധിച്ചു ധാരണയിലെത്തണം.

### വിവാഹത്തിനു കരുതേണ്ട ഇനങ്ങൾ

#### വധു

- 1 സ്വീകരണത്തിനുള്ള പലക
- 2 സ്വീകരണമാല
- 3 കളഭം, 4 പനിനീർ, 5 അഷ്ടമംഗല്യം.
- 6 സ്വർണ്ണമോതിരം, 7 ചെറുനാരങ്ങ
- 8 മറ്റു ഒരുക്കുകൾ

#### വരൻ

- 1 താലി മഞ്ഞനൂലിൽ കോർത്തത്
- 2 വസ്ത്രങ്ങൾ, 3 വരണമാല്യം.-2
- 4 സ്വർണ്ണമാല 5 ചെറുനാരങ്ങ
- 6 വെററില, പാക്ക്, പുകയില

### വിവാഹപത്രിക

വധുവരന്മാരുടെ രക്ഷിതാക്കൾ അതതു കരയോഗങ്ങളിൽ വിവാഹനടത്തിപ്പിനുള്ള അപേക്ഷ യഥാവസരം നൽകിയിരിക്കണം. കടിശികയുള്ളപക്ഷം പ്രസ്തുത തുകയും വിവാഹഫീസും അപേക്ഷയോടൊപ്പം നൽകണം. വിവാഹത്തിന്റെ ഭംഗിയായ നടത്തിപ്പിനുള്ള ചുമതലയും ബാധ്യതയും ഇതോടെ കരയോഗപ്രവർത്തകർ ഏറ്റെടുക്കണം. വിവാഹനിശ്ചയത്തോടനുബന്ധിച്ചു വിവാഹപത്രിക തയ്യാറാക്കി കരയോഗങ്ങൾ പരസ്പരം കൈമാറണം. വിവാഹനിശ്ചയത്തിനു വിവാഹത്തിനു ഒരാഴ്ച മുൻപെങ്കിലും വധുവരന്മാരുടെ രക്ഷിതാക്കൾ അതുകരയോഗങ്ങളിൽ അപേക്ഷകൾ നൽകുന്ന കാര്യത്തിൽ പ്രത്യേകം ശ്രദ്ധിക്കേണ്ടതാണ്.

### ക്ഷണം

വധുവരന്മാരുടെയും രക്ഷിതാക്കളുടെയും താല്പര്യമനുസരിച്ചു വേണം ക്ഷണം നടത്തേണ്ടത്. കരയോഗത്തിന്റെ ഔദ്യോഗിക ഭാരവാഹികളെ നിർബന്ധമായും ക്ഷണിച്ചിരിക്കണം. താലൂക്ക് യൂണിയൻ ഭരണസമിതിയുടെ പ്രതിനിധികളെക്കൂടി ക്ഷണിക്കേണ്ടതാണ്. അതിമികളെ യഥാവിധി ആദിച്ചുപചരിക്കേണ്ട ബാധ്യത ആതിഥേയനുള്ളതാണ്. ഈ കടമ തൃപ്തികരമായി നിർവ്വഹിക്കാൻ പററുന്ന തരത്തിൽ മാത്രമേ ക്ഷണം നടത്താവൂ.

### വിവാഹച്ചെലവ്

അഭിവന്ദ്യ സമുദായചാര്യൻ ശ്രീ മനത്തു പത്മനാഭൻ അഭിലാഷിച്ചിരുന്നതുപോലെ വിവാഹച്ചെലവു പരമാവധി കുറയ്ക്കുന്നതിനു് ബന്ധപ്പെട്ട ആളുകൾ തയ്യാറാകുകയും ശ്രദ്ധിക്കുകയും ചെയ്യേണ്ടതാണ്. അതിനു സഹായകമായ വിധത്തിൽ മാത്രമേ വിവാഹസ്ഥലവും സമയവും തിരഞ്ഞെടുക്കാവൂ. അനാവശ്യവും അർത്ഥശൂന്യവുമായ ആർഭാടങ്ങൾ ഒഴിവാക്കേണ്ടതാണ്.

### വിവാഹവേദി

വിവാഹം ക്ഷേത്രത്തിലാണെങ്കിൽ അതതു ക്ഷേത്രത്തിലെ ആചാരരീതിയും കീഴ്പതിവും കൂടി ഇക്കാര്യത്തിൽ പരിഗണിച്ചിരിക്കണം. വീട്ടിലോ മറ്റു സ്ഥലത്തോ ആണെങ്കിൽ കഴിയുന്നതും കീഴ്കേൾഗനമായി വേദിയൊരുക്കണം. വേദിയൊരുക്കേണ്ടത് കരയോഗ പ്രവർത്തകരാണ്. മറ്റുള്ളവരുടെ സഹായവും സഹകരണവും ഇക്കാര്യത്തിൽ തേടണം.

ശുഭവേസ്രം വിരിച്ച പലകയുടെ മുൻപിൽ പലകയ്ക്കുസമാന്തരമായി വൃത്തിയുള്ളതും ലക്ഷണമൊത്തമായ മൂന്നു നിലവിളക്കുകൾ തുല്യ അകലത്തിൽ സ്ഥാപിച്ചു ആവശ്യാനുസരണം തിരികളിട്ടു കത്തിയ്ക്കണം. തിരികളുടെ എണ്ണം 3,5,7 ആകാം. ഗണപതിയ്ക്കുള്ള ഒരുക്കുകൾ നിറപറ, തെങ്ങിൻപൂക്കല, പന്ദനത്തിരികൾ, കളഭം, വരണമാല്യം വയ്ക്കുന്നതിനുള്ള തട്ടങ്ങളോ ഇലയോ, വസ്ത്രം വയ്ക്കുന്നതിനുള്ള തട്ടം തുടങ്ങിയവ യഥായോഗ്യം തയ്യാറാക്കിയിരിക്കണം. ക്ഷേത്രത്തിൽ വിവാഹം നടക്കുമ്പോൾ താലി പൂജിച്ചു പൂജാരികൾ ദക്ഷിണനൽകി നേരത്തെതന്നെ വാങ്ങിയിരിക്കണം. വരന്റെ പിതാവിന്റെ കടമയാണിത്.



### വരനുസ്വീകരണം

വരണം സംഘവും വിവാഹസ്ഥലത്ത് ഹാജരായാൽ ഉടൻ തന്നെ അപര യഥായോഗ്യം സ്വീകരിക്കണം. വധുവിന്റെ ബന്ധുക്കളും കരയോഗ പ്രവർത്തകരുമാണ് ഇത് ശ്രദ്ധിക്കേണ്ടത്. പ്രാഥമിക ഉപചാരങ്ങൾക്കുശേഷം വിവാഹമുടന്തിനുമുമ്പായി വരനെ സ്വീകരിക്കണം. ഇതിനായി 1) സ്വീകരണമാല. 2) കളഭം, 3) പനിനീർ, 4) കിണ്ടിയിൽ വെള്ളം, 5) തോളിന് 6) ചെറിയ പലക എന്നിവ കാലേകൂട്ടി കരുതിയിരിക്കണം. സ്വീകരണസ്ഥലത്ത് വെച്ചിട്ടുള്ള പലകമേൽ വരനെ ആനയിച്ചു നിർത്തണം. അനന്തരം വധുവിന്റെ ഇളയ സഹോദരനോ ആ സ്ഥാനത്തിന്റേതെല്ലാമൊഴിയും വരന്റെ പാദങ്ങൾ കിണ്ടിയിലെ വെള്ളം കൊണ്ടുകഴുകി പാദം തുടയ്ക്കണം. പനിനീർതളിച്ചും നെറ്റിയിൽ കളഭം ചാർത്തിയും ഹാരാർപ്പണം നടത്തിയും വരനെ സ്വീകരിക്കണം.

ഇതിനു നേതൃത്വം നൽകേണ്ടത് കരയോഗ ഭാരവാഹികളാണ്. ഹാരാർപ്പണം കഴിഞ്ഞാൽ ഭദ്രദീപവും അഷ്ടമംഗല്യവുമേന്തിയ സുമംഗലികളുടെയും ബന്ധുമിത്രാദികളുടെയും അകമ്പടിയോടെ വരനെ വേദിയിലേയ്ക്ക് ആനയിക്കണം. ഈ സമയത്ത് താലപ്പൊലി, വായ്ക്കരവ, നാഗസ്വരം തുടങ്ങിയവ ആകാം.

വേദിക്കുപ്രദക്ഷിണം വെച്ചശേഷം വരൻവേദിയുടെ പുറകുവശത്തുവന്ന് വലതുകാൽ വെച്ച് വേദിയിലുള്ള പലകയിൽ കയറിക്കൈകൂപ്പി ഈശ്വരധ്യാനത്തോടെ വലതുവശം ചേർന്നിരിക്കണം. സ്വീകരണമാല ഈ സമയത്ത് എടുത്തുമാറി വേദിക്കുവെളിയിൽ വയ്ക്കേണ്ടതാണ്. വരന്റെ ബന്ധുക്കളെ യഥോചിതം സ്വീകരിച്ചിരുന്നതുള്ള ചുമതല കരയോഗ പ്രവർത്തകർക്കാണ്.

### വധുവിനെ ആനയിക്കൽ

വൈധവ്യം വരാത്ത മാതൃല്പത്തി മുൻപേ നടക്കണം. പിന്നാലെ വധുവും ബന്ധുക്കളായ സ്രീജനങ്ങളും ചേർന്നുവന്ന് വേദിക്കടുത്തു പ്രദക്ഷിണം വെച്ചുവേദിയുടെ പിന്നിൽ കൂടി വധു വലതുകാൽ വെച്ച് വേദിയിൽ കയറി ഈശ്വരധ്യാനത്തോടെ കൈകൂപ്പിയശേഷം

വരന്റെ ഇടതുവശത്ത് ഇരിക്കണം. വിവാഹവേദിക്കു തൊട്ടുപുറകിലായി താഴെപ്പറയുന്നവർ മാത്രമേ നിൽക്കാവൂ.

- 1 വരന്റെയും വധുവിന്റെയും മാതാപിതാക്കൾ
- 2 വരന്റെ ഒരു സഹോദരി
- 3 ഇരു കരയോഗത്തിലെയും ഓരോ കരയോഗഭാരവാഹി (വിവാഹനടത്തിപ്പിനുള്ള ചുമതല വധുവിന്റെ കരയോഗത്തിലെ ആചാര്യസ്ഥാനമുള്ള പ്രതിനിധിക്കാണ്.)

### ദക്ഷിണ

ഈ സമയത്ത് വധുവരന്മാർ എഴുന്നേറ്റുനിൽക്കണം. താഴെ പറയുന്നവർക്ക് മാത്രം വേദിയിൽ വെച്ചും മറ്റുള്ളവർക്ക് കാലേകൂട്ടിയും ദക്ഷിണ കൊടുക്കുന്നതിന് പ്രത്യേകം ശ്രദ്ധിക്കേണ്ടതാണ്.

- 1 ഗുരുദക്ഷിണ
- 2 മംഗല്യദക്ഷിണ (യൂണിയൻ ഭരണസമിതിയുടെ പ്രതിനിധിയ്ക്ക്)
- 3 ആചാര്യ ദക്ഷിണ (വിവാഹനടത്തിപ്പിനു നേതൃത്വം നൽകുന്ന കരയോഗഭാരവാഹിയ്ക്ക്)
- 4 മാതാപിതാക്കളൊഴികെ ദക്ഷിണ അർഹിക്കുന്ന മറ്റുള്ളവർ (നേരത്തെ നൽകാൻ സാധിക്കാത്തവർ)
- 5 വധുവരന്മാരുടെ മാതാക്കൾ
- 6 സമാപന ദക്ഷിണ

വധുവിന്റെ പിതാവിന് വധു നൽകുന്ന ദക്ഷിണ സമാപന ദക്ഷിണ ആയിരിക്കണം.

### വിവാഹ കുർമ്മം

വിവാഹകുർമ്മത്തിൽ കരയോഗം പ്രസിഡന്റോ അദ്ദേഹം നിർദ്ദേശിക്കുന്ന ആളോ ആചാര്യനായിരിക്കണം. വധുവരന്മാർ യഥാസ്ഥാനങ്ങളിൽ ഇരിക്കാൻ ആചാര്യൻ നിർദ്ദേശിക്കണം. ആചാര്യൻ അവർക്ക് കളഭം നൽകി അതു നെറ്റിയിൽ ചാർത്തുന്നതിനു നിർദ്ദേശിക്കണം.

താലികെട്ട് ഇരുനൂറുകൊണ്ടുവേണം താലികെട്ടാൻ. വിളക്കിനു മുൻവശം വെച്ചിട്ടുള്ള താലി ആചാര്യൻ തട്ടത്തോടുകൂടി എടുത്ത് പൂവും ചന്ദനവും അക്ഷതവും ഇട്ട് വലതുകൈ അതിന്മേൽ



വെച്ച് പ്രാർത്ഥിക്കണം. വയുവരന്മാരെ ഐശ്വര്യത്തോടും ദീർഘായുസ്സോടും കൂടി കൂട്ടിയിണക്കുന്ന കണ്ണിയാകട്ടെ ഈ താലി എന്ന പ്രാർത്ഥനയാണ് നടത്തേണ്ടത്. അതിനുശേഷം വരന്റെ പിതാവിനെ ഏല്പിക്കുകയും അദ്ദേഹം അത് വരന്റെ കൈയ്യിൽ എല്പിക്കുകയും ചെയ്യണം. വരൻ ഭക്തിപൂർവ്വം താലി വാങ്ങി വശംതിരിയാതെ ശ്രദ്ധിച്ചു വയുവിന്റെ കഴുത്തിൽ കെട്ടണം. വരനെ താലി കെട്ടാൻ സഹായിക്കേണ്ടത് വരന്റെ സഹോദരിയാണ്.

**ഹാരാർപ്പണം**

ഹാരാർപ്പണത്തിനായി വയുവരന്മാർ ഏഴുനേരൂ നീൽക്കുവാൻ ആചാര്യൻ നിർദ്ദേശിക്കണം. ആചാര്യൻ വരണമാല്യം (പുമാല) എടുത്ത് ഒന്ന് വയുവിന്റെ പിതാവിന്റെ കൈയ്യിലും മറ്റേത് വരന്റെ പിതാവിന്റെ കൈയ്യിലും കൊടുക്കണം. പിതാവു നൽകുന്ന വരണമാല്യവുമായി വയു വരന്റെ മുൻവശത്തുവന്ന് അഭിമുഖമായി നിന്ന് വരന്റെ കഴുത്തിൽ പുമാല ഇടണം. അപ്പോൾ വരന്റെ പിതാവുനൽകുന്ന വരണമാല്യം വരൻ വയുവിന്റെ കഴുത്തിലിടണം. ഇതിനുശേഷം വരന് വയുവിന്റെ കഴുത്തിൽ സ്വർണ്ണമാലയും വയുവിന് വരന്റെ കൈയ്യിൽ മോതിരവും അണിയിക്കാം.

**വസത്രദാനം**

അടുത്തതായി വസുദാനമാണു നടക്കേണ്ടത്. വിളക്കിനു മുൻപിൽ തട്ടത്തിലിരിക്കുന്ന വസുങ്ങു തട്ടത്തോടുകൂടി എടുത്ത് പൂവും ചന്ദനവും അക്ഷതവും രൂകി അതിന്മേൽ വലതുകൈ വെച്ചു ഇറക്കി പ്രാർത്ഥിക്കണം. ഈ വസു പരിശുദ്ധമായി ഭവിക്കട്ടെയെന്നും ഇതു ധരിക്കുന്ന സ്ത്രീയുടെയും അവളുടെ ഭർത്താവിന്റെയും ആയുസ്സും ആരോഗ്യവും സൗഭാഗ്യവും നാശംകൂടാതെ വർദ്ധിക്കാൻ ജഗദീശ്വരൻ അനുഗ്രഹിക്കട്ടെ എന്നുമാണ് പ്രാർത്ഥിക്കേണ്ടത്. പ്രാർത്ഥന കഴിഞ്ഞ് വസു വരന്റെ പിതാവിനെ ഏൽപ്പിക്കണം. അദ്ദേഹം അതു വരന്റെകയ്യിൽ കൊടുക്കട്ടെ. വയുആദരപൂർവ്വം വരനെ തൊഴുത് ഇരുകരങ്ങളും നീട്ടി തട്ടത്തോടുകൂടി വസു വാങ്ങി വരന്റെ വലതുവശത്തുകൂടി വലം വെച്ചു ഇടതുവശത്തു വന്നുനിൽക്കണം. രണ്ടുപേരും യഥാസ്ഥാനങ്ങളിൽ ഇരിക്കാം.

**കന്യാദാനം**

ഇനിയും കന്യാദാനം നടത്താം എന്ന് ആചാര്യൻ അറിയിക്കണം. വയുവരന്മാർ ഏഴുനേരൂനീൽക്കണം. വയുപിതാവ് സ്വന്തിയുടെ പിൻഭാഗത്തുകൂടി പ്രവേശിച്ചു ഇരുവരുടേയും മദ്ധ്യത്തിൽനിന്നുകൊണ്ട് ഈശ്വരനെ ധ്യാനിച്ചു കൈകൂപ്പിയശേഷം വയുവിന്റെ വലതുകൈയ്യിൽ ഒരു വെററില കൂട്ടിപ്പിടിച്ച് വരന്റെ വലതു കൈവെള്ളയിൽ ചേർത്തു പിടിപ്പിക്കണം. വരൻ വയുവിന്റെ കൈകൂട്ടിപ്പിടിച്ച് സ്വീകരിക്കണം. വയുവരന്മാരെ ആചാര്യൻ രണ്ടുകൈയും ഉയർത്തി അനുഗ്രഹിക്കണം. വയുവരന്മാർ പിടിവിടാതെ അഷ്ടമംഗല്യം ഏന്തിയവർക്കു പുറകിലായി വരൻ മുന്നിലായി (വരൻ സൗകര്യാർത്ഥം പിടിവിടാതെ ഒന്നുതിരിയണം.) വേദിക്കു രണ്ടു പ്രദക്ഷിണം വയ്ക്കണം. ക്ഷേത്രത്തിലാണെങ്കിൽ, വേദിക്കു ഒരുപ്രദക്ഷിണവും പിന്നീട് ക്ഷേത്രത്തിന് ഒരു പ്രദക്ഷിണവും വയ്ക്കേണ്ടതാണ്.

**മധുരംനൽകൽ**

പ്രദക്ഷിണത്തിനുശേഷം വേദിയിൽനിന്ന് അകന്ന് പ്രത്യേകം സജ്ജമാക്കിയ സ്ഥലത്ത് നവദമ്പതികളെ സ്വീകരിച്ചിരുത്തി വയുവിന്റെ അമ്മ അവർക്കു പാലും പഴവും നൽകണം.

**മംഗല്യപ്രമാണം ഒപ്പുവയ്ക്കൽ**

തുടർന്ന് ഇരുകരയോഗങ്ങളുടെയും പ്രതിനിധികൾ വിവാഹ രജിസ്റ്ററുകൾ നൽകി വയുവരന്മാരെക്കൊണ്ട് നിയമാനുസൃതമായ ഒപ്പുവയ്യിപ്പിക്കണം.

**യാത്ര**

വയുവരന്മാരുടെ യാത്രയും ഗൃഹപ്രവേശവും ചാർത്തിൽ പറഞ്ഞിട്ടുള്ള സമയം അനുസരിച്ചുവേണം നടത്താൻ. യാത്രാമംഗളം നേരാൻ കരയോഗപ്രതിനിധികൾ ഉൾപ്പെടെ കഴിയുന്നത്ര ആളുകൾ സന്നിഹിതരായിരിക്കേണ്ടതാണ്.

**ഗൃഹപ്രവേശം**

നിട്ടിഷ്ട സമയത്ത് ഭർത്തൃഗൃഹത്തിന്റെ പടിക്കൽവെച്ചു വയുവരന്മാരെ വരന്റെ മാതാവോ സഹോദരിയോ സ്വീകരിക്കണം. അവർ വയുവിനെ നീരാജനം ഉഴിഞ്ഞും തലയിൽ അക്ഷതം രൂവിയും, ഭദ്രദീപം നൽകിയുംവേണം ഗൃഹത്തിലേയ്ക്കു ആനയിക്കുവാൻ.



### നീരാഞ്ജനം ഉഴിയുക

ഒരു ചെറിയ തളികയിൽ മഞ്ഞരപ്പൊടിയും അൽപം ചുണ്ണാമ്പും ചേർത്ത വെള്ളം തളികയുടെ രണ്ടു വക്കിനും രണ്ടു കൈയും പിടിച്ച് വധുവിനെ മൂന്നുപ്രാവശ്യം ഉഴിഞ്ഞ് ഇടതുവശത്തേയ്ക്ക് കമഴ്ത്തുന്നതാണ് നീരാഞ്ജനം ഉഴിയുക എന്നു പറയുന്നത്. (ഒരു തട്ടത്തിൽ അരിയിട്ട് ഒരു നാളികേരം ഉടച്ച് 2 മുറികളിലും നെയ്ത്തിരികത്തിച്ച് മൂന്നുപ്രാവശ്യം ഉഴിയുക. ഈ രീതിയിലും നീരാഞ്ജനം ഉഴിയാവുന്നതാണ്.

### ഭദ്രദീപം

ചെറിയ ഓട്ടുവിളക്ക് വെളിച്ചെണ്ണ ഒഴിച്ച് വെള്ള തിരിയിട്ട് കത്തിച്ചതിനെയാണ് ഭദ്രദീപം എന്നുപറയുന്നത്. വരണം വരന്റെ ഇടതുവശം ചേർന്ന് വധുവും സാവധാനം നടന്ന് വലതുകാൽ ആദ്യം വച്ച് വീടിനുള്ളിൽ പ്രവേശിക്കണം. അവിടെ നിത്യവും നിലവിളക്കുകെത്തിക്കുന്ന സ്ഥലത്ത് ഒരു നിലവിളക്ക് ഒരുക്കി വെച്ചിരിക്കണം. വധുവരന്മാർ ആ വിളക്കിന് മുന്നിൽ വന്നുനിന്ന് പ്രാർത്ഥനയോടെ വധുവിന്റെ കയ്യിലിരിക്കുന്ന ഭദ്രദീപത്തിൽനിന്ന് ആ നിലവിളക്കിലേക്ക് ദീപം പകരണം. തുടർന്ന് വരന്റെ മാതാവ് അവരെ മുറിയിലേയ്ക്ക് കൂട്ടിക്കൊണ്ടുപോയി പാലും പഴവും നൽകണം. ഇതോടെ ഗൃഹപ്രവേശചടങ്ങു കഴിഞ്ഞു.

### പ്രത്യേക ശ്രദ്ധയ്ക്ക്

വിവാഹനിശ്ചയസമയത്ത് ഈ വിവാഹച്ചടങ്ങു് സംബന്ധിച്ചകാര്യങ്ങൾ വായിച്ചു കേൾക്കുകയും ചർച്ചചെയ്യുകയും ചെയ്യുന്നത് അഭികാമ്യമായിരിക്കും.

### ഗൃഹപ്രവേശം

പുതുതായി പണിയുന്ന ഭവനത്തിൽ താമസം ആരംഭിക്കുന്ന സന്ദർഭത്തിൽ നിർബന്ധമായും കരയോഗ ഭാരവാഹികളുള്ളടി ക്ഷണിച്ചുവരുത്തണം.

ഗൃഹത്തിന് നാമകരണം ചെയ്യുക, താമസം തുടങ്ങുക, കരയോഗം ഹരിക്കാർഡിൽ ഭവനനാമം ചേർക്കുക, ആ വീട്ടിലെ ഗൃഹനാമത്തെ ഭവനപ്രതിനിധിയായി കരയോഗത്തിൽ ചേർക്കുക എന്നിവ ഇതുവുമാം നടക്കണം.

ഈ ചടങ്ങിന്റേയും ചെലവ് പരമാവധി കുറച്ചും ലളിതയ്ക്കും നടത്തുന്നതിന് ശ്രദ്ധിക്കണം. ഗൃഹനാമൻ കരയോഗത്തിൽ അംഗമല്ലെങ്കിൽ അംഗമായി ചേർക്കുന്നതിനുള്ള അപേക്ഷയും ഗൃഹപ്രവേശ ചടങ്ങിൽ കരയോഗത്തിന്റെ സഹായസഹകരണം അഭ്യർത്ഥിച്ചുകൊണ്ടുള്ള അപേക്ഷയും ഒരാഴ്ച മുൻപ് കരയോഗത്തിൽ കൊടുക്കണം. അപ്പോൾ കമ്മറ്റി കൂടി ആവശ്യമായ നടപടികൾ സ്വീകരിക്കുകയും ചടങ്ങിൽ കമ്മറ്റിക്കാർ സംബന്ധിച്ച് വേണ്ട സഹായസഹകരണങ്ങൾ നൽകുകയും വേണം.

### ചടങ്ങുകൾ

നിശ്ചിതദിവസം മുഹൂർത്തത്തിന് മുൻപ് ആ കെട്ടിടത്തിൽ ഒരു ഗണപതിഹോമം നടത്തുന്നത് ഉത്തമം. തുടർന്ന് കെട്ടിടത്തിനകത്ത് പ്രധാനസ്ഥലത്ത് ഒരു നിലവിളക്ക് ഒരുക്കിവയ്ക്കണം. ഗൃഹനായകനും നായികയും മറ്റുള്ളവരും വീടിന്റെ പടിക്ക് തിന്ന് വീട്ടിലേയ്ക്ക് നടന്നുവന്നാണ് ഗൃഹപ്രവേശം നടത്തേണ്ടത്.

ഗൃഹനായികയുടെ ഇടതുകൈയിൽ അഷ്ടമംഗല്യ താലവും വലതുകൈയിൽ ഭദ്രദീപവും ഗൃഹനാമന്റെ കൈയിൽ പൂർണ്ണകുംഭവും ഒരു ചെറിയ ഓട്ടുകിണ്ടിയിൽ ജലം നിറച്ച് അതിൽ 8 മാവിലയും (തൃമ്പുവെളിയിൽ ക്ഷണത്തക്കവിധം വയ്ക്കണം.) അതിന് മദ്ധ്യത്തിൽ പൊതിച്ച ഒരു നാളികേരം കണ്ണുകളിലായി വയ്ക്കണം. ഗൃഹനാമനും പതിയും മുൻപിലും മറ്റുള്ളവർ പുറകിലുമായി സാവധാനം നടന്ന് വീടിന്റെപടിയിൽ ആദ്യം വലതു



കാൽവെച്ചു കയറിച്ചെന്ന് അവിടെ ഒരുക്കിവെച്ചിട്ടുള്ള വിളക്കിലേയ്ക്ക് ഗൃഹനാഥന്റെ കൈയ്യിലുള്ള വിളക്കിൽനിന്ന് ദീപപകരണം. അഷ്ടമംഗല്യതാലവും പൂർണ്ണ കുംഭവും കിണ്ടിയും ആ വിളക്കിനുമുന്നിൽ വയ്ക്കണം. ഈ ചടങ്ങു നടക്കുമ്പോൾ എല്ലാവരും ചേർന്ന് ആ വീട്ടിൽ എല്ലാവിധ ഐശ്വര്യങ്ങളും ഉണ്ടാകുവാൻ ഈശ്വരനോടു പ്രാർത്ഥിക്കണം. എല്ലാവരും ചേർന്ന് ഒരു പ്രാർത്ഥനാഗീതം ചൊല്ലുന്നതും ഉത്തമം. തുടർന്ന് മൂന്നുതരികൾ കൂട്ടി പിരിച്ച് നെയ്യിലോ വെളിച്ചെണ്ണയിലോ മുക്കി ഗൃഹനായിക നിലവിളക്കിൽ നിന്നും ദീപം പകർന്ന് കൊണ്ടുപോയി അടുക്കളയിലെ അടുപ്പിൽ കത്തിക്കണം. ആദ്യമായി പാലുകാച്ചി എടുക്കണം. അതുകൊണ്ടാണ് ഈ ചടങ്ങിന് പാൽകാച്ചുകർമ്മം എന്ന പേരുള്ളത്. പിന്നീട് പുതിയ മൺകലത്തിൽ അരി ഇട്ടു വേവിക്കണം. കാച്ചിയപാൽ കൂടിയിട്ടുള്ളവർക്കെല്ലാം പ്രസാദമായി കൊടുക്കണം. അതിനുശേഷം ഗൃഹനിർമ്മാണത്തിൽ ഏർപ്പെട്ട ആളുകൾക്ക് വേണ്ട പാരിതോഷികം (കഴിവനുസരിച്ച്) നൽകണം. പിന്നീട് ലഘുക്ഷേണം കഴിച്ച് എല്ലാവർക്കും പിരിയാം.

(ഗൃഹപ്രവേശത്തോടനുബന്ധിച്ച് സമുദായ ക്ഷേത്രമാകുന്ന കരയോഗത്തിലേയ്ക്ക് കഴിവനുസരിച്ചുള്ള തുക ഗൃഹനാഥൻ സംഭാവനയായി നൽകേണ്ടതും കരയോഗത്തിൽ നിന്നും പാരിതോഷികമായി സമുദായാചാര്യന്റെ ഛായാചിത്രമോ, പ്രതിമയോ നൽകി ഗൃഹനാഥനെ ആദരിക്കേണ്ടതുമാണ്.)

## മരണാനന്തരക്രിയ

(അപരക്രിയ)

മരണവാർത്ത അറിഞ്ഞാലുടൻ കരയോഗ പ്രവർത്തകർ ആ വീട്ടിൽ എത്തിച്ചേരണം. മരിച്ചയാളിന്റെ കണ്ണും വായും അടഞ്ഞിട്ടില്ലെങ്കിൽ കണ്ണുകൾ തിരുമ്മി അടയ്ക്കണം. ഒരു വെള്ള തുണികൊണ്ട് കീഴ്ത്താടി കൂട്ടി തലയിലേയ്ക്ക് വലിച്ചുകെട്ടി വായ് അടയ്ക്കണം. വീട്ടുകാരുമായി ആലോചിച്ച് ശവസംസ്കാരത്തിന്റെ സമയം തീരുമാനിക്കണം. മരിച്ചയാളിന്റെ ബന്ധുക്കളെ അറിയിക്കേണ്ടതിന്റെ ഒരു ലിസ്റ്റ് തയ്യാറാക്കി കരയോഗത്തിന്റെ ചുമതലയിൽ അവരെ അറിയിക്കണം. (വളരെ അകലത്തിലും മറ്റുമുള്ളവരെ വീട്ടുകാരുടെ ചെലവിൽ വേണം അറിയിക്കാൻ) കരയോഗത്തിന്റെ വിളക്കു മുഴുവൻ അംഗങ്ങളേയും കരയോഗത്തിന്റെ ചുമതലയിൽ അറിയിക്കണം. പിറേദിവസമാണ് ശവദാഹമെങ്കിൽ കഴിയുന്നത്ര ആളുകളും കരയോഗഭാരവാഹികളും രാത്രി മുഴുവൻ ആ വീട്ടിൽ ഉണ്ടായിരിക്കുവാൻ പ്രത്യേകം ശ്രദ്ധിക്കണം. മരിച്ചയാൾ സാധാരണ ധരിക്കാറുള്ള വസ്ത്രങ്ങൾ ധരിപ്പിക്കണം. കാലുകൾ നീട്ടിവെച്ച് പെരുവിരൽ കൂട്ടി തിരിശ്ശിലകൊണ്ടുകെട്ടണം. അതു പോലെ കൈകൾ രണ്ടും നീട്ടി വയറിനതാഴെയായി ചേർത്തുവെച്ച് പെരുവിരൽ രണ്ടും കൂട്ടിക്കെട്ടണം. വീടിനകത്ത് സൗകര്യമുള്ളവർ അവിടെ അല്ലെങ്കിൽ മുററത്ത് ഒരു പന്തലിട്ട് ഒരു കട്ടിലോ വീതിയുള്ള ഡസ് കോ ഇട്ട് അതിൽ വെള്ള വസ്ത്രം വിരിച്ച് ഉതദേഹം അതിൽ കിടത്തണം. (തല തെക്കഭാഗത്തുവരണം.) മുഖം മറയ്ക്കാതെ മറ്റൊരു വെള്ളവസ്ത്രം ശരീരം മുടി വെച്ചിരിക്കണം.

കട്ടിലിന്റെ തെക്കഭാഗത്ത് ഒരു ഉയർന്നമേശയോ മറ്റോ ഇട്ട് അതിന്മേൽ ഒരു നിലവിളക്ക് കത്തിച്ചുവയ്ക്കണം. വിളക്കിനുമുന്നിൽ സാമ്പ്രാണി കത്തിച്ചുവയ്ക്കണം. ജനങ്ങൾക്ക് അന്ത്യദർശനത്തിനു വേണ്ടിയാണ് ഇങ്ങനെ കിടത്തുന്നത്. ഈ അവസരത്തിൽ മറ്റുള്ളവർ (പ്രത്യേകിച്ച് സ്ത്രീകൾ) നാരായണ മന്ത്രം ജപിച്ചുകൊണ്ടിരിക്കണം. ജഡം കർമ്മാദികൾക്ക് എടുക്കുന്നതുവരെ ഇതു തുടരണം. (ഭക്തികീർത്തനങ്ങൾ ഭക്തിയോടുകൂടി ചൊല്ലുക, സംഗീതാത്മകമാക്കരുത്.)

## ചിത

പ്രായ പൂർത്തിയായ ആളുകളുടെ മരണം നടന്നാൽ അവരെ അറിയിക്കണം. അവരുടെ സാമ്പത്തികനില ഇക്കാര്യത്തിൽ പരിഗണിക്കാൻ പാടില്ല. കരയോഗം മുൻകൈ എടുത്തു വേണം അതു



നടത്താൻ. ചിത തയ്യാറാക്കേണ്ടത് കരയോഗക്കാരുടെ ചുമതലയിലാണ്. നിശ്ചിതസമയത്തിനു മുമ്പുതന്നെ കരയോഗക്കാർ ഭവനത്തിനുവേണ്ട എല്ലാ ഒരുക്കങ്ങളും ചെയ്തിരിക്കണം. മൃതശരീരം മൂടുന്നതിന് മൂടുകോടിയും [മൂന്ന് കോടിയുവർത്തം മുറിക്കാതെ ഒന്നിച്ചുള്ളത്] കർമ്മം ചെയ്യുന്നവർക്ക് ഉടക്കുവാനുള്ള തോർത്തും ഉണ്ടാക്കേണ്ടത് വീട്ടുകാരുടെ അവകാശമായാണ് മിക്കയിടത്തും നടന്നുവരുന്നത്. അതു വീട്ടുകാരുമായി ആലോചിച്ച് ഉറപ്പുവരുത്തുകയും അവരതു വാങ്ങുന്നതിന് ഏർപ്പാടാക്കുകയും വേണം. വീടിന്റെ തെക്കുഭാഗത്തായി തെക്കുവടക്കു നീളത്തിൽ ചിതഭെക്കണം. മഴക്കാലമാണെങ്കിൽ ചിതക്കു മുകളിൽ മാരിപ്പുറ കെട്ടിയിരിക്കണം.

**കർമ്മത്തിനു സംഭരിക്കേണ്ട സാധനങ്ങൾ**

1. കരയോഗം വക കോടി 1 (N. S. S. പതാകയുടെ നിറത്തിലുള്ള പട്ടാണ് ഉത്തമം)
2. ദർഭ- (ഒരുചാൺനീളത്തിൽ മുറിച്ചത്—കറംപുല്ലി)
3. അക്ഷതം (നെല്ലും ഉണക്കലരിയും)
4. എള്ള്
5. നിലവിളക്ക്
6. എണ്ണ
7. പവിത്രങ്ങൾ
8. ആമാണം (കുതിർത്ത ഉണക്കലരിയിൽ തൈരും നെയ്യും, എള്ളും ഇവ ചേർത്തത്)
9. സ്പേം, ചന്ദനം, അരച്ചത്, പഷ്പം (ചെറുപൂളി)
10. മൺകടം
11. രാമച്ചം, ചന്ദനപ്പൂളി, സാന്ദ്രാണി (ചിതയ്ക്കുമുകളിൽ നിറത്തുവാൻ)
12. കൂർച്ചം (ദർഭപ്പുല്ലി അറംകെട്ടിവെച്ചത്)

**കർമ്മം**

മരിച്ചയാളിന്റെ പുത്രന്മാർ, സഹോദരന്മാർ, സഹോദരപുത്രന്മാർ, സഹോദരീ പുത്രന്മാർ, ചെറുമക്കൾ എന്നിവർക്കാണ് കർമ്മം ചെയ്യുവാൻ അവകാശമുള്ളത്. കരയോഗം പ്രസിദ്ധൻറോ, സെക്രട്ടറിയോ, കരയോഗം ചുമതലപ്പെടുത്തുന്ന പ്രതിനിധിയോ ആയിരിക്കണം ആചാര്യൻ. കർമ്മത്തിനുസമയമായാൽ മൃതദേഹം ദേഹ

ശുദ്ധി വരുത്തി സ്പേം, ചന്ദനവും തൊടുവിച്ച് തല തെക്കോട്ടായി മൂടുകോടി വിരിച്ച് (മുഖം മൂടാതെ) കിടത്തുക. കർമ്മികൾ കളിച്ചവരുമ്പോൾ പിണ്ഡകർത്താവ് ഒരു കിണ്ടിയിൽ വെള്ളവും കൂടി കൊണ്ടുപോരണം. കിണ്ടിയിലെ ജലം ഉപയോഗിച്ച് ചന്ദനം അരയ്ക്കുക വിളക്കെടുത്ത് മൃതദേഹത്തിന്റെ തലയ്ക്കൽ വലതു ഭാഗത്തു വയ്ക്കുക. പിന്നീട് പിണ്ഡകർത്താവ് മൃതദേഹത്തിന്റെ വലതുഭാഗത്ത് ഏകദേശം മധ്യത്തിലായി തെക്കോട്ട് തിരിഞ്ഞിരുന്ന് കൈകഴുകി വലതുകൈയിലെ ആണി വിരലിൽ പവിത്രം ഇടണം. (കർമ്മത്തിനുവേണ്ട സാധനങ്ങൾ ഒരിലയിൽ ഇടതുവശത്തു വെച്ചിരിക്കണം.) മുൻവശം തളിച്ചുമെഴുകി ഒരു പുവിട്ട് കിണ്ടിയിൽ വെച്ചു കിണ്ടിക്കു ചന്ദനവും പൂവും ചാർത്തി എള്ള്, പൂവ്, ചന്ദനം അഞ്ചുവെള്ളം ഇവ കരയോഗത്തിന് കിണ്ടിയിലിടുക. കിണ്ടിവാലിൽ നിന്നും മൂന്നുപ്രാവശ്യം വെള്ളം പകർന്ന് കിണ്ടിയിലൊഴിച്ചു അടുപ്പിപ്പിച്ച് "ശിവ ആപസന്തു" എന്നു ധ്യാനിച്ചു (വരമശിവനെ ധ്യാനിച്ചു എന്റെ പിതാവിന്റെ/മാതാവിന്റെ/അമ്മാവന്റെ ഉപകൃതിയാ കർമ്മങ്ങൾക്ക് ഗംഗാദേവിയെ അനുഗ്രഹിച്ചു അയച്ചു തരണമെന്നു പ്രാർത്ഥിച്ചു കൊണ്ടുവേണം ജലം പകർന്ന് കിണ്ടിക്കെത്തേയ്ക്ക് ഒഴിക്കുന്നത്.)

കറം പുല്ലി 3 എണ്ണം എടുത്ത് ഇളക്കി ജലം തീർത്ഥമാക്കുക. "ഗംഗാജലംകൊണ്ട് കർമ്മി ശുദ്ധമാകുന്നു." എന്നു മനസ്സിൽ ധ്യാനിച്ചു ദർഭകൊണ്ട് ജലം മൂന്നുപ്രാവശ്യം സ്വന്തം മുഖത്തും ശരീരത്തും തളിക്കുക. പരിസരശുദ്ധിക്കു വശങ്ങളിലേയ്ക്കും തളിക്കുക.

**വായ്ക്കരി**

അതിനുശേഷം കിണ്ടിയുടെ മുൻവശം തളിച്ചുമെഴുകി ഒരു തൃശനില വയ്ക്കുക. ഒരു നീരുകൊടുത്ത് ഒരു പുവിട്ട് ആരാധിക്കുക. ഇലയിൽ അഞ്ചാറു കഷണം കറംപുല്ലി കഴുകി നിറത്തുക. കൂർച്ചമെടുത്ത് കളിപ്പിച്ചു ചന്ദനവും പൂവും ചാർത്തി കോടിനൂലു ചുറ്റി എള്ളും പൂവും ചന്ദനവും നീരോടുകൂടി എടുത്ത് മരിച്ചനാലിൽ പിറന്ന—രുടെ ആത്മാവിനെ കൂർച്ചത്തിലേയ്ക്ക് ആവാഹിക്കുന്നു എന്നു സങ്കല്പിച്ച് ആവാഹിച്ച് ഇലയിൽ വെച്ചു ഒരു നീരുകൊടുത്ത് ഒരു പുവ് ആരാധിക്കുക. അതിനുശേഷം ഒരു നീരും, ചന്ദനം, എള്ള്, പൂവ് ഈ ക്രമത്തിൽ മൂന്നുപ്രാവശ്യം നീരുകൊടുത്തശേഷം ആമാണം മൂന്നുപ്രാവശ്യം കൂർച്ചത്തിൽ അർപ്പിക്കുക. മറ്റു കർമ്മികളും മൂപ്പമുറ അനുസരിച്ച് കൈകഴുകി പവിത്രമിട്ട് ഒരു നീരുകൊടുക്കുന്നതു മുതൽ ആമാണം മൂന്നുപ്രാവശ്യം കൊടുക്കുന്നതുവരെ എള്ളു കർമ്മങ്ങൾ ചെയ്ത് വീണ്ടും ഒരു പുവ് നീരും കൊടുത്ത് തൊഴുത് എഴുന്നേൽക്കുക.



പിന്നീട് പ്രധാന പിണ്ഡ കർത്താവ് കൂർച്ചത്തിൽ ഒരു നീരു കൊടുത്ത് ഒരുപൂവ് ആരാധിച്ചതിനുശേഷം മുമ്പ് ചെയ്തതു പോലെ നീര്, എള്ളുകൊണ്ടൊരനീര്, ചന്ദനം കൊണ്ടൊരനീര്, എന്നീ ക്രമത്തിലർപ്പിക്കുക. അതിനുശേഷം ഒരു നീര്കൊടുത്ത് ഒരു പൂവ് ആരാധിച്ച് കൂർച്ചത്തിന്റെ കെട്ടഴിച്ച് എള്ള്, പൂവ്, ചന്ദനം, അക്ഷതം, ഇവ നീരോടുകൂടി എടുത്ത് പിതൃവിനെ തിരിച്ചയക്കുന്നു എന്നു സങ്കല്പിച്ച് കൂർച്ചത്തിന്റെ തലയ്ക്കല്പം മദ്ധ്യത്തിലും കാല്ക്കല്പം തൂവുക. പിന്നീട് കോടി മൂടി തലയ്ക്കല്പം മദ്ധ്യത്തിലും കാല്ക്കല്പം മൂന്നു കെട്ടുകൾ കെട്ടണം. ഇതിനു മുമ്പായി കാൽവിരലിന്റെയും കൈവിരലിന്റെയും കെട്ടുകൾ അഴിക്കണം. കോടിയിൽ നിന്നും അവശേഷം കീറിയെടുത്ത് (ഒരിഞ്ചു വീതിയിൽ ഒരു മുഴംനീളത്തിൽ) പ്രധാന പിണ്ഡകർത്താവിന്റെ മുണ്ടിന്റെ അഗ്രത്തിൽ കെട്ടുക. അതിനുശേഷം പിണ്ഡകർത്താക്കൾ മുപ്പതു മുറ അനുസരിച്ച് മൂന്നുവട്ടം വാമാവർത്തമായി പ്രദക്ഷിണം വച്ച് കാൽക്കൽ വന്ന് പൂവിട്ടതൊഴുതു നമസ്കരിക്കുക. മറ്റു ബന്ധുക്കൾക്കും ഈ സമയം പ്രദക്ഷിണം വച്ച് കാൽക്കൽ വന്ന് പൂവിട്ട് നമസ്കരിക്കാവുന്നതാണ്. (സ്രീകൾക്കും പങ്കെടുക്കാം)

**കോടിയിടീൽ**

കർമ്മം പൂർത്തിയായശേഷം കരയോഗം ആദ്യമായി കോടി ഇടണം. വിളക്കത്ത് കരയോഗം വക ഒരു ഇലയിടണം. കോടിയിടാൻ ആഗ്രഹിക്കുന്ന ബന്ധുക്കൾ അവരുടെ കഴിവനുസരിച്ചുള്ള തുക അല്ലെങ്കിൽ കരയോഗം നിശ്ചയിച്ചിട്ടുള്ള തുക ആ ഇലയിൽവെച്ച് കോടി വെള്ളം തളിച്ച് മുറയ്ക്കി ഇടണം. കോടിപ്പണം കരയോഗത്തെ ഏല്പിക്കുക. (ആരെങ്കിലും സ്വന്തനിലയിൽ കോടി കൊണ്ടുവന്നിട്ടുണ്ടെങ്കിൽ അതിടുന്നതിന് അവരെ അനുവദിക്കേണ്ടതാണ്.)

**മൃതദേഹം ചിതയിലേയ്ക്ക്**

പിന്നീട് മൃതദേഹം ചിതയിലേയ്ക്ക് എടുക്കാവുന്നതാണ്. (ആവശ്യമെങ്കിൽ സൗകര്യാർത്ഥം ഒരു മഞ്ചൽ തയ്യാറാക്കി ഇതിനായി ഉപയോഗിക്കാവുന്നതാണ്.) മൂന്നിൽനിലവിളക്കും പിന്നിൽ കർമ്മികളും ബന്ധുക്കളും ചേർന്ന് മൃതദേഹവുമായി ശുശ്രൂണത്തിലേയ്ക്ക് പോകേണ്ടതാണ്. ബന്ധുമിത്രാദികൾ രാമനാമ ജപത്തോടുകൂടി മൃതദേഹത്തെ അനുഗമിക്കണം. ശുശ്രൂണത്തിൽ എത്തി വാമവൃത്തമായി പ്രദക്ഷിണം വച്ച് മൃതദേഹം ചിതയിൽ വയ്ക്കുക.

പ്രദക്ഷിണ സമയത്ത് മൃതദേഹത്തിന്റെ തല എപ്പോഴും തെക്കോട്ടായിരിക്കണം. കൊണ്ടുവരുന്ന നിലവിളക്ക് ചിതയുടെ തെക്കുപടിഞ്ഞാറുഭാഗത്തു വയ്ക്കണം.

മൃതദേഹം ചിതയിൽ വെച്ചതിനുശേഷം പിണ്ഡകർത്താക്കൾ മാധിൻ കമ്പിൽ നൂലുചുറ്റി കൊള്ളി വയ്ക്കുക. അതിനുശേഷം ചിത പൂർത്തിയാക്കുക. പിന്നീട് ചിതയ്ക്ക് സമീപം തയ്യാറാക്കിയിരിക്കുന്ന തീക്കൊള്ളികളിൽ ഒന്നെടുത്ത് പ്രധാന പിണ്ഡകർത്താവ് മൃതദേഹത്തിന്റെ തലയ്ക്കൽ നിന്ന് “ഈ മുതശരീരം നീറച്ച് സ്നേഹാകകയും, ഇതിൽ കുടികൊണ്ടിരിക്കുന്ന ആത്മാവ് എത്രയും വേഗം വിഷ്ണുലോകം പ്രാപിക്കുകയും ചെയ്യട്ടെ” എന്നു ധ്യാനിച്ചു തലയ്ക്കൽ തീകൊള്ളത്തുക. അപ്പോൾ തന്നെ മറ്റു കർമ്മികൾ കാൽക്കല്പം വശങ്ങളിലും തീകൊള്ളത്തണം.

**ജലകുറുപ്രദക്ഷിണം**

മുതശരീരം കത്തി നടു മുറിഞ്ഞു കഴിഞ്ഞാൽ പിണ്ഡകർത്താവ് ചിതയിൽ എണ്ണയും നെയ്യും വീഴ്ത്തണം. മൺകുടത്തിൽ നിറച്ചിട്ടിരിക്കുന്ന ജലം ഒരു ഇലക്കുപ്പണം കൊണ്ട് കുടത്തിന്റെ വായ് മുടിക്കെട്ടി കുടം ഇടത്തെ തോളിൽ വെച്ച് ചിതയുടെ കാൽക്കൽ വന്നതിൽക്കണം. ഒരു വെട്ടുകത്തിയുടെ ചുണ്ട് ഉപയോഗിച്ച് കുടത്തിൽ കൊത്തി ദ്വാരമുണ്ടാക്കണം. പിന്നീട് പ്രദക്ഷിണം വയ്ക്കണം. ഇങ്ങനെ രണ്ടു പ്രാവശ്യം കൂടി ആവർത്തിക്കണം. (ഓരോ തവണയും വെട്ടുകത്തികൊണ്ട് ദ്വാരമുണ്ടാക്കണം) ഈ സമയം പ്രധാന പിണ്ഡകർത്താവിനോടൊപ്പം മറ്റുകർമ്മികളും പ്രദക്ഷിണം വയ്ക്കണം. “ഈ ചിതയിൽ ചുറ്റിനിൽക്കുന്ന എന്റെ പിതാവിന്റെ/മാതാവിന്റെ ആത്മാവ് ഈ ദ്വാരജലം കുടിച്ചുപ്രദക്ഷിണം തീർക്കുമാറാകട്ടെ” എന്നു പ്രാർത്ഥിച്ചു കൊണ്ടുവേണം പ്രദക്ഷിണം വയ്ക്കുവാൻ. മൂന്നാമത്തെ പ്രദക്ഷിണം പൂർത്തിയാക്കി കാൽക്കൽ വന്ന് ചിതയ്ക്ക് പുറം തിരിഞ്ഞു നിന്ന് കുടം ചാകോട്ട് ഇടണം. പിന്നീട് പവിത്രം ഉഴരി ചിതയിൽ ഇട്ടതിനുശേഷം തിരിഞ്ഞ് തീ കാണാതെ ഇളയവർ മുന്പേ മൂത്തവർ പിന്നെ എന്ന മുറയ്ക്ക് ശ്മശാനത്തിൽ നിന്നും മടങ്ങണം.

വീടിന്റെ മുറ്റത്തുവന്ന് നടവാതിൽക്കൽ ബന്ധുക്കൾ നാലുവശം തുമ്പ, കോടാലി, വെട്ടുകത്തി മുതലായവ കൈയിലേന്തി



പുറംതിരിച്ചു നിർത്തുക. പിണ്ഡകർത്താക്കൾ അവർക്ക് മൂന്നു പ്രദക്ഷിണം വയ്ക്കണം. അപ്പോൾ ബന്ധുക്കൾ നെല്ല് അരി ഇവ പിണ്ഡകർത്താക്കളുടെ തലയിൽ തുവണം. പിറേദിവസത്തെ കർമ്മത്തിന് നടവാതിൽക്കൽ ഒരു ചെറിയ കഴി കഴിച്ച് അതിൽ ഒരു കല്ലു വച്ച് മൂടേണ്ടതാണ്. അതിനുശേഷം പിണ്ഡകർത്താക്കൾ കളിച്ച് ദേഹശുദ്ധി വരുത്തുക.

**N.B.** കോടിപ്പണം കരയോഗ ഭാരവാഹികൾ എണ്ണിത്തിട്ടപ്പെടുത്തി അന്നത്തെ ചിലവുകളെല്ലാം അതിൽനിന്നു ചെയ്യുകയും ബാക്കിയുണ്ടെങ്കിൽ കരയോഗമുതലിൽ ചേർക്കുകയും പിന്നീട് പോരാതെവരുന്ന വേനങ്ങളിൽ കരയോഗ മുതലിൽ നിന്നും എടുത്ത് ചിലവു ചെയ്യുകയും വേണം.

**ഉദകക്രിയ**

നിത്യവും മുററത്തുള്ള ബലിക്കു മുമ്പിലായി ഉദകക്രിയാകർമ്മം നടത്തേണ്ടതാണ്.

**ആവശ്യമായ ഒരുക്കുകൾ (ഒരു ദിവസത്തേയ്ക്ക്)**

ഒർഭ (കുറംപല്ലു) 1 ചാൺനീളത്തിൽ 9 എണ്ണം  
പച്ചമഞ്ഞൾ 1 കഷണം  
അക്ഷതം (ഉണക്കലരിയും നെല്ലും യോജിപ്പിച്ചത്)

കർമ്മി മേൽപറഞ്ഞ സാധനങ്ങൾ ഒരു തൂശനിലയിൽ എടുത്ത് അടുത്തുള്ള പുഴക്കടവിൽ എത്തുക. പുഴയിൽ മുങ്ങിയ ശേഷം ഒരുപരന്ന കല്ലെടുത്ത് അൽപം മണൽവారి അതിന്മേൽ വെച്ച് കരിക്കെടുത്ത് ജലത്തിൽ മുക്കി കല്ലിന്മേൽ വയ്ക്കുക. അതിനുശേഷം പവിത്രം ധരിച്ച് കരിക്കിൽ മഞ്ഞളും പൂവും ചാർത്തി അവിശേഷത്തിൽനിന്നും ഒരു നൂലെടുത്ത് കഴുകി കരിക്കിൽ വെച്ച ശേഷം ഒരു നീരു് കൊടുക്കുക. എള്ളു്, മഞ്ഞൾ എന്നിവകൊണ്ടു് ഓരോ നീരുകൊടുത്ത് ഒരു പൂവിട്ടതൊഴുക. പിന്നീട് 3 നീരു് മഞ്ഞൾ കൂട്ടി 3, എള്ളുകൂട്ടി 3, 3 പൂവിട്ടതൊഴുക. വീണ്ടും ഒരുനീരു് എള്ളു്, മഞ്ഞൾ, ഒരു പൂവ് ആര്യുധിച്ചതൊഴുക. പിന്നീട് എള്ളു്, പൂവ്, മഞ്ഞൾ, അക്ഷതം എല്ലാം കൂടി എടുത്ത് പിത്രവിന്റെ ജനിച്ചനാളും പേരും സങ്കൽപിച്ചു് ആവാഹിച്ചു് കരിക്കിനു മുളിൽ വയ്ക്കുക. ഇങ്ങനെ രണ്ടുപ്രാവശ്യം കൂടി ചെയ്യുക.

അതിനുശേഷം 1, 3, 5, 7, 9, 11 എന്നീ ക്രമത്തിൽ നീരു്, എള്ളു്, മഞ്ഞൾ ഇവകൊണ്ടു് നീരുകൊടുക്കുകയും പൂവിട്ടതൊഴുകയും വേണം. അതിനുശേഷം 11, 9, 7, 5, 3, 1 എന്നീ ക്രമത്തിൽ നീരുകൊടുത്ത് പൂവിട്ടതൊഴുക. പിന്നീട് എല്ലാ കൂട്ടവും കൂടി എടുത്ത് 3 കുറംപല്ലും കൂടി എടുത്ത് ജലത്തിൽ മുങ്ങി രണ്ടും കയ്യും കൂട്ടി ജലം എടുത്ത് കരിക്കിൽ ഒഴിക്കുക. ഇങ്ങനെ മൂന്നുപ്രാവശ്യം ചെയ്യുക. പിന്നീട് എല്ലാം കൂടി എടുത്ത് കൈയ്യിൽ വെള്ളം പകർന്ന് ആവാഹിച്ചു് കരിക്കിൽ വയ്ക്കുക. ഇത് 2 പ്രാവശ്യം കൂടി ആവർത്തിക്കുക. വീണ്ടും ഒരു നീരു് ഒരു പൂവിട്ടതൊഴുക. തുർന്ന് എല്ലാം കൂടി എടുത്ത് കൈയ്യിൽ ജലം പകർന്ന് കരിക്കിൽ മൂന്നു പ്രദക്ഷിണം വെച്ച് കരിക്കിൽ വെച്ച് നമസ്കരിക്കുക. പിന്നീട് കരിക്കും പല്ലും പൂവും എല്ലാം കൂടി എടുത്ത് കരിക്കിനു പാട്ടിച്ചു് ജലാശയത്തിൽ ഇടുക. ബലിക്കല്ലു് എടുത്ത് മാറ്റുവയ്ക്കുക. കർമ്മി കളിച്ചുകയറി പോരുക.

**നിത്യബലി (മുററത്തുബലി)**

- 6 തെക്കേണ്ട സാധനങ്ങൾ
- 1 ഒർഭ (കുറംപല്ലു)
- 2 കവ്യം പാകംചെയ്യാൻ ഉരുളി
- 3 നെല്ലു്, അരി, പൂവു്, എള്ളു്, ചന്ദനം, തൈരു്, നെയ്യു്.
- 4 തൂശനില, കൂർച്ചം, പവിത്രം.
- 5 നിലവിളക്ക്

ശവദാഹം നടത്തിയതിന്റെ പിറേദിവസം രാവിലെ നടവാതിൽക്കൽ വടക്കുവശം വാതിലായി ഒരു ബലിപ്പുര കെട്ടണം. ഇതിനായി ഒരു തെങ്ങിൻ മടൽ രണ്ടായി പകുത്ത് മെടഞ്ഞെടുത്ത് ഒരേണ്ണം മറയ്ക്കുന്നതിനും മറ്റൊന്നു് വളിച്ചു ചുറ്റിക്കെട്ടി മൂടി യായു് ഉപയോഗിക്കാം. ബലിപ്പുരയുടെ മദ്ധ്യഭാഗത്തുനിന്നു് അല്പം തെക്കുമാറി ഒരു കഴികത്തി അതിലെ മണ്ണെടുത്ത് കഴിയുടെ വടക്കുവശത്തു് ഒരുതറ ഉണ്ടാക്കണം. തറയുടെ അടിയിൽ കരിക്കട്ട, മരുമ്പുകഷണങ്ങൾ, മഞ്ഞൾ, പൂവ്, ഇവ ഇടണം. ബലിപ്പുരയുടെ വടക്കുകിഴക്കു ഭാഗത്തു് കവ്യം (ഉണക്കലരി വേവിച്ചത്) പാകംചെയ്യുന്നതിനുള്ള അടുപ്പു് ഉണ്ടായിരിക്കണം. മറപ്പുരയ്ക്കുക പാണകംകൊണ്ടു് ദിവസവും മെഴുകി ശുദ്ധമാക്കണം.



ബലി ഇടുന്നതിന് പിണ്ഡകർത്താവിനോടൊപ്പം മക്കളോ കൊച്ചുമക്കളോ ആരെങ്കിലും ഉണ്ടായിരിക്കുന്നത് നന്നാണ്. എങ്കിൽ പിണ്ഡകർത്താവ് കടവിൽ ബലികഴിഞ്ഞു വരുമ്പോഴേക്കും കവ്യം പാകം ചെയ്തു വയ്ക്കാം. അതിന്റെ കാടി ബലിപ്പുരയ്ക്കകത്തെ കഴിയിൽ ഒഴിക്കണം.

കുളിച്ചു കിണ്ടിയിൽ ജലവുമായിവരുന്ന പിണ്ഡകർത്താവ് തറയുടെ വടക്കുവശത്ത് തെക്കോട്ടു തിരിഞ്ഞിരുന്ന് കൈകഴുകി പവിത്രമിടുക. നടവാതിൽക്കൽ നിലവിളക്കുകത്തിച്ചു നെല്ലും അരിയും ഇലകളിൽ വിളക്കത്തു വച്ചിരിക്കണം. പിണ്ഡകർത്താവിന്റെ മുഖിൽ വലതുഭാഗത്ത് ഒരുക്കുകൾ തുശനിലയിൽ വച്ചിരിക്കണം. കിണ്ടിയിൽ എള്ളും, പൂവും ചന്ദനവും ഇട്ട് വെള്ളം പകർന്നൊഴിച്ചു ധ്യാനിച്ചു തീർത്ഥമാക്കുക. പിന്നീട് തറ തളിച്ചു മെഴുകി ഒരുപുവിട്ട് കുറുപ്പല്ല് കഴുകി നിരത്തി കുർച്ചം എടുത്ത് കുളിപ്പിച്ചു അവിശേഷത്തിൽ നിന്നും നൂലെടുത്തു ചുറ്റി എള്ളും പൂവും ചന്ദനവും നീരോടുകൂടി എടുത്ത് പിതൃവിനെ ധ്യാനിച്ചു പൂല്പിന് മുകളിൽ വയ്ക്കുക. അതിനുശേഷം ഒരുനീരുകൊടുത്ത്, എള്ളുകൊണ്ടും ചന്ദനംകൊണ്ടും ഓരോ നീരുകൊടുത്ത് ഒരു പൂവ് അർപ്പിക്കുക. പിന്നീട് പവിത്രം ഉഴി കിണ്ടിവാലിൽ ഇട്ട് ഇടതുവശത്ത് തുശനിലയിൽ വച്ചിരിക്കുന്ന കവ്യത്തിൽ നെയ്യൊഴിച്ചു എള്ളിട്ട് രണ്ടുപിണ്ഡം ഉരുട്ടിവച്ചതിനുശേഷം കൈകഴുകി പവിത്രം ഇട്ട് ഒരുപിണ്ഡം വലതുകൈയിൽ എടുത്ത് ഇടതുകൈ വലതുകൈയുടെ മുട്ടിനതാഴെകൊടുത്ത് പിതൃവിനായിക്കൊണ്ടു ഒന്നാം ദിവസം "ശിരഃപുരക" പിണ്ഡം സമർപ്പണം എന്നു സങ്കല്പിച്ചു പുല്ലിൽ പിണ്ഡം വയ്ക്കുക. ഒരുനീരും തൈരുകൊണ്ടൊരനീരും ഒരു പൂവ് അർച്ചിക്കുക. അന്നന്തരം മുൻതലമുറയിൽ പെട്ടവർക്കും കൂടി എന്നു സങ്കല്പിച്ചു ഇടതുവശം തളിച്ചുമെഴുകി ഒരു പിണ്ഡം കൂടി വയ്ക്കുക. ഒരു നീരും, തൈരും ഒരുപൂവ് അർപ്പിക്കുക. കവ്യം വച്ചിരിക്കുന്ന ഇലകോട്ടി നീരോടുകൂടി പിതൃവിനെ ആവാഹിക്കുന്നു എന്നു സങ്കല്പിച്ചു തലയ്ക്കൽ തൂങ്ങി ഇലമടക്കി വയ്ക്കുക. വിശ്വദേവന്മാരെ ധ്യാനിച്ചു എള്ളും ചന്ദനം തുളസിപ്പൂവ് ഇവ നീരോടുകൂടി തുവണം. പിന്നീട് മടക്കിവച്ചിരിക്കുന്ന ഇല ജലം തളിച്ചു നിരത്തി ഒരുവറെടുത്ത് മണത്തു പ്രാണനെ അടക്കി ധ്യാനിച്ചു കുർച്ചത്തിന്റെ കെട്ടഴിച്ചു വീണ്ടു നീരുകൊടുത്ത് ഒരു പൂവ് ആരാധിച്ചു എല്ലാം കൂടി എടുത്ത് ജലത്തിൽ നിക്ഷേപിക്കണം. ബലിപ്പുര ചാണകവെള്ളം തളിച്ച ശുദ്ധീയാക്കി മുടിവയ്ക്കുക.

ഇങ്ങനെ പത്തുദിവസം ബലി അർപ്പിക്കണം. ഓരോ ദിവസവും ബലിക്ക് യഥാക്രമം താഴെപ്പറയുന്ന മന്ത്രങ്ങൾ ഉരുവിടണം. 1-ാം ദിവസം.

പരലോകപ്രാപ്തനായ പിതൃവിന്റെ കണ്ണും, ചെവി, മുക്കും എന്നീ അവയവങ്ങൾക്കായുള്ള പിണ്ഡസമർപ്പണം. 2-ാം ദിവസം.

പിതൃവിന്റെ കൈയ്ക്കും, മാർവിടം, കഴുത്ത്, മുഖം എന്നിവയ്ക്കായുള്ള പിണ്ഡസമർപ്പണം. 3-ാം ദിവസം.

പിതൃവിന്റെ കതികാൽ, വയറും, അരക്കെട്ടും, നാഭി, ഗുദം, ലിംഗം എന്നീ അവയവങ്ങൾക്കായുള്ള പിണ്ഡ സമർപ്പണം. 4-ാം ദിവസം.

പിതൃവിന്റെ തുട, കാൽമുട്ടും, കണങ്കാൽ എന്നീ അവയവങ്ങൾക്കായുള്ള പിണ്ഡസമർപ്പണം. 5-ാം ദിവസം.

പിതൃവിന്റെ നരിയാണി (പുറവടി) പാദം, വിരൽ, മർമ്മം എന്നീ അവയവങ്ങൾക്കായുള്ള പിണ്ഡസമർപ്പണം. 6-ാം ദിവസം.

പിതൃവിന്റെ അസ്ഥി, മജ്ജ എന്നിവയ്ക്കായുള്ള പിണ്ഡ സമർപ്പണം. 8-ാം ദിവസം.

പിതൃവിന്റെ നഖം, രോമം എന്നിവയെ ഉദ്ദേശിച്ചുള്ള പിണ്ഡസമർപ്പണം. 9-ാം ദിവസം.

പിതൃവിന്റെ മർമ്മം, വീര്യം എന്നിവയ്ക്കുള്ള പിണ്ഡ സമർപ്പണം. 10-ാം ദിവസം.

പിതൃവിന്റെ വിശപ്പും, ദാഹം എന്നിവയുടെ നിവൃത്തിക്കു വേണ്ടിയുള്ള പിണ്ഡസമർപ്പണം.

പത്താം ദിവസത്തെ ബലികഴിഞ്ഞു ബലിപ്പുര പൊളിച്ചു കളഞ്ഞു (കുറിമാറി) ബന്ധുക്കൾ എല്ലാവരും എണ്ണതേച്ചു മുത്തിക്കളിക്കണം. അവശേഷം അഴിച്ചുകളയണം. ബലികർമ്മം നടന്ന വീട്ടിൽ താമസിക്കുന്നവർ കുളികഴിഞ്ഞു കൈയിൽ കുറുകയും മലരമായി വീട്ടിൽ പ്രവേശിച്ചു കുറുകയും മലരം എല്ലാ മുറികളിലും ഇട്ട് ഗൃഹം ശുദ്ധീയാക്കണം.



ഒന്നുമുതൽ അസ്ഥിസഞ്ചയനം വരെയുള്ള ഓരോ ദിവസത്തെ  
യും ബലി ഒന്നിച്ചു ഇടുന്നപതിവു ഉണ്ട്.

**അസ്ഥി സഞ്ചയനം**

മരിച്ചയാളിന്റെ ജന്മനാൾ ഒഴിവാക്കി ഒൻപതു ദിവസത്തി  
നകം സഞ്ചയനം നടത്തേണ്ടതാണ്. തികളും ബുധനും ഉത്തമം.  
ചൊവ്വ ശനി എന്നീ ദിവസങ്ങൾ വർജ്യമാണ്.

**ഒരുകൂകൾ**

- 1 നിലവിളക്ക് 1
- 2 കിണ്ടി 1
- 3 നിന്നം തയ്യാറാക്കാൻ തളിക 1
- 4 ഒന്നോ രണ്ടോ ബക്കററ് വെള്ളം
- 5 പന്തം 1
- 6 കോൽത്തിരി 8
- 7 കൈത്തിരി (ആവശ്യത്തിന്)
- 8 ചന്ദനത്തിരി, എണ്ണ
- 9 കർപ്പൂരം
- 10 വെറില, പാക്ക്
- 11 മഞ്ഞൾപ്പൊടി ചുണ്ണാമ്പ്
- 12 തൂശനില (ആവശ്യത്തിന്)
- 13 എള്ളു, ഉണക്കലരി, ചെറുപൂള, ചന്ദനം
- 14 കുത്തുപാള 3
- 15 പാളച്ചട്ടുക 3
- 16 അത്തിക്കമ്പ് 3
- 17 പച്ചക്കലം 1
- 18 അപ്പച്ചട്ടി 1
- 19 ഇടിഞ്ഞിൽ വിളക്ക് 1
- 20 കോടിത്തോർത്ത് 3, പട്ട് രുരമീറർ
- 21 ഗോമൂത്രം, പാലു, കരിക്ക് 3
- 22 നവധാന്യം, തെങ്ങിൻതൈ, വാഴ, മാറാൻചേമ്പ്
- 23 എഴുകിൻ കമ്പുകൾ (താളിക്കമ്പ്) ഒട്ടൽ കമ്പുകൾ

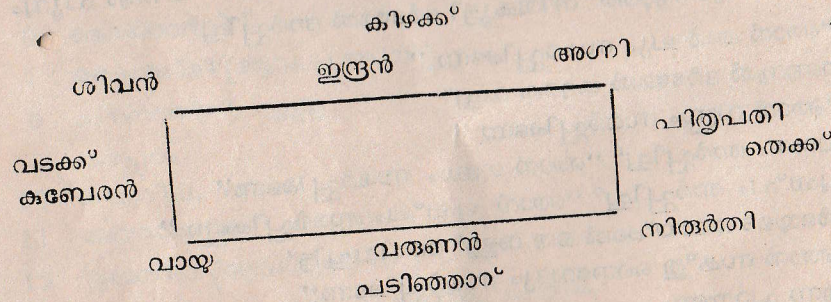
**ക്രിയ**

പിണ്ഡകർത്താവ് രാവിലെ ബലിയിട്ടശേഷം ശുശാന്തതി  
ലേയ്ക്ക് പോകുന്നു. (സഞ്ചയനദിവസം രാവിലെ ചിതയുടെ  
പരിസരം വൃത്തിയാക്കിയിടണം.) ചിതയുടെ വടക്കുഭാഗത്ത്  
കലശം വയ്ക്കാനും അതിനു കിഴക്കുവശം ദേവപൂജയ്ക്കായും  
സ്ഥലം ശുദ്ധമാക്കണം. ഒരു കോടിത്തോർത്ത് തറടുക്കണം.  
മറ്റൊന്ന് പിരിച്ച് തുമ്പുകൾ കൂട്ടിക്കെട്ടി ഇടതുതോളിൽക്കൂടി  
ഉത്തരീയമായി ഇടണം. കർമ്മത്തിനുള്ള ഒരുക്കങ്ങളെല്ലാം ശുശാന്ത  
ലേയ്ക്ക് കൊണ്ടുവരണം. പൂജാ സ്ഥാനത്തിന്റെ വടക്കു  
കിഴക്കുവശം തെക്കോട്ടുതിരിയിട്ട് നിലവിളക്കു കത്തിച്ചുവയ്ക്കണം.  
അന്നന്തരം കർമ്മി കിഴക്കോട്ടുതിരിഞ്ഞിരുന്ന് കൈകഴുകി പവിത്ര  
മിട്ട് അൽപം ജലമെടുത്ത് തളിച്ച് കിഴക്കോട്ട് തിരിച്ച് ഒരു  
തൂശനില വച്ച് അതിൽ മൂന്ന് ദർഭ (അരയടിനീളം) കിഴക്കോട്ട്  
തിരിച്ചുവച്ച് തീർത്ഥം തളിക്കണം. പൂവും അക്ഷതവും എടുത്ത്  
“ശ്രദ്ധ്യത” എന്നുപേരുള്ള ശുശാന്തദേവതയെ നമിക്കുന്നു എന്ന്  
സങ്കല്പിച്ചുകൊണ്ട് ദർഭമേൽ ഇട്ടു വന്ദിക്കണം. വീണ്ടും പൂവും  
അക്ഷതവും എടുത്ത് നീരുകൂട്ടി ദർഭമേൽ അർപ്പിച്ചു  
“ഞാൻ അർഹ്യം സമർപ്പിക്കുന്നു.”  
അന്നന്തരം ദർഭമേൽ കുറുകെ വച്ച്  
“ഞാൻ വസ്യം സമർപ്പിക്കുന്നു”  
ചന്ദനം അർപ്പിച്ചു “ഞാൻ ഗന്ധം സമർപ്പിക്കുന്നു”  
പച്ചപ്പം അർപ്പിച്ചു “ഞാൻ പച്ചപ്പം സമർപ്പിക്കുന്നു.”  
ദർഭയുടെ തലയ്ക്കൽ ഒരു നുള്ളു അരിവച്ചിട്ട്  
“ഞാൻ സകൃതു നൈവേദ്യം സമർപ്പിക്കുന്നു”  
എന്നു പറയണം.

കിണ്ടിയിൽനിന്നും ജലമെടുത്ത് കൈചുരുട്ടികമഴുത്തിപ്പി  
രിച്ച് ദർഭക്കു ചുറ്റും തീർത്ഥം തളിച്ച്  
“പാനീയം സമർപ്പയാമി”  
സാന്ദ്രാണി പുക ഉഴിഞ്ഞ് “ധൂപം സമർപ്പയാമി”  
ഒരു ചെറിയ തിരിയെടുത്ത് എണ്ണയിൽ മുക്കി കത്തിച്ച് ഉഴി  
ഞ്ഞ് “ദീപം സമർപ്പയാമി” എന്നു പറയണം.  
ഇലയ്ക്കുചുറ്റും പ്രദക്ഷിണമായി തീർത്ഥം ഒഴിച്ചു കൊണ്ട്  
“ശങ്കരാദിദേവതാഭ്യാനമഃ” (ശിവൻ ആദിയായ ദേവകളെ വന്ദി  
ക്കുന്നു.) എന്നു ജപിച്ചുകൊണ്ട് നമസ്കരിക്കണം.



അതിനുശേഷം കർമ്മി എഴുന്നേറ്റു ഒരു തളികയിൽ മഞ്ഞൾ പൊടി ഇട്ട് ചുണ്ണാമ്പും വെള്ളവും ചേർത്ത് ഉണ്ടാക്കിയ നിണവുമായി "ഈ ചിതയിൽ അധിവസിക്കുന്ന ദേവി ഇവിടെ നിന്നും മാറിത്തന്നു" ഈ കർമ്മം ഭംഗിയായി നടത്തുന്നതിനു അനുഗ്രഹിക്കണമേ." എന്നു പ്രാർത്ഥിച്ചുകൊണ്ട് ചിതയ്ക്കു മൂന്നു പ്രദക്ഷിണം വയ്ക്കണം. പിന്നീട് ചിതയുടെ തെക്കുപടിഞ്ഞാറെ മൂലയിൽ ചെന്ന് തളിക താഴെ വച്ചിട്ട് അവിടെ ഒരു കത്തിച്ച പന്തം നാട്ടി അതിനു മുൻവശം ഒരു തൂശനില ഇടണം. തളികയിലെ നിണവും രണ്ടുകൈകൊണ്ടും കോരി മൂന്നുപ്രാവശ്യം ഇലയിൽ ഒഴിച്ചു ശേഷം തളിക ഇലയിൽ കമഴ്ത്തണം. പിന്നീട് കൈകഴുകി ചിതയുടെ കാൽക്കൽ ചെന്ന് ചിതയിലേക്ക് ഒരു പുഷ്പം ഇട്ട് വന്ദിച്ചശേഷം പാൽ ചേർത്ത വെള്ളം (കറച്ചുപാലും കൂടുതൽ വെള്ളവും) എടുത്ത് ഇലയുള്ള മാവിൻ കമ്പ് അതിൽ മുക്കി (ദർഭയോയാലും മതി) ചിതയിലേക്ക് തളിച്ചുകൊണ്ട് ഒരു പ്രദക്ഷിണം വയ്ക്കണം. ചിതയുടെ ചുറ്റുമായി അഷ്ടദിക് പാലകന്മാരെ സങ്കൽപ്പിച്ച് 8 തൂശനിലകൾ വയ്ക്കണം.



ഓരോ ഇലയിലും ഒരുപിടി അരി ഒരു പടറുകായ്, വെറിലപാക്ക് ഒരുനാണയം എന്നിവ ഒരുക്കണം. ഒരു തിരി കത്തിച്ച് ഓരോ ഇലയിലും വയ്ക്കുകയും ഒരു കോൽത്തിരിയും രണ്ടു സാമ്പ്രാണിത്തിരികളും കത്തിച്ച് ഇലയോടുചേർത്ത് മണ്ണിൽ നാട്ടുകയും ചെയ്യണം.

"അഷ്ടദിക് പാലകന്മാരെ സാക്ഷിനിർത്തി ഞാനീ കർമ്മം നിർവ്വഹിക്കുന്നു" എന്നു സങ്കല്പിച്ചുകൊണ്ട് കിഴക്കുവശത്തു നിന്നും ഇരട്ടദേവോനമഃ അഗ്നിദേവോ നമഃ; പിതൃപതിദേവോ നമഃ; നിരുർതിദേവോനമഃ; വരണദേവോ നമഃ; വായുദേവോ നമഃ; കണ്വേരദേവോ നമഃ; ശിവായനമഃ എന്നിങ്ങനെ പ്രാർത്ഥിച്ചുകൊണ്ട് ഓരോ ഇലയിലും പൂവിട്ട് നമസ്കരിക്കണം.

മൂന്നുകൈത്തേ തോർത്ത് തലയിലിട്ടുകൊണ്ട് മുഖം മൂടി കർമ്മി ചിതയുടെ പടിഞ്ഞാറുവശത്ത് കിഴക്കോട്ടു തിരിഞ്ഞ് ഒരു പൂവിട്ടും അനുഗ്രഹം പാളുകമ്പികൾ ഓരോന്നായി എടുത്ത് ഓരോന്നി ലും പച്ചരികുന്ന പാളുച്ചുട്ടുകയും അത്തിക്കമ്പും കൂട്ടി ആദ്യം ശിരസ്സിലെ അസ്ഥി, പിന്നീട് മദ്ധ്യത്തിലെ അസ്ഥി, പിന്നീട് പാദത്തിലെ അസ്ഥി എന്നീ ക്രമത്തിൽ എടുത്ത് കമ്പികൾ ക്രമം തെറ്റാതെ പടിഞ്ഞാറുവശത്ത് വയ്ക്കണം. എന്നിട്ട് ചിത വെട്ടി മുട്ടണം. പിന്നീട് തലയ്ക്കൽ തെങ്ങും മദ്ധ്യത്തിൽ വാഴയും കാൽക്കൽ തോന്നും നടണം. അതിനുശേഷം കമ്പികൾ ക്രമത്തിൽ എടുത്ത് തെങ്ങിൽ ചുവട്ടിലും വാഴച്ചുവട്ടിലും മാറാൻ ചുവട്ടിലും ശിരസയെ നമിച്ച് ശുദ്ധജലംകൊണ്ടും യമുനയെ നമിച്ച് ഗോമൂത്രം തകാണും അളകനന്ദയെ നമിച്ച് പാലുകൊണ്ടും സരസ്വതിയെ നമിച്ച് കരികിൻവെള്ളം കൊണ്ടും കഴുകി ക്രമംതെറ്റാതെ കലശത്തിനരികിൽ വയ്ക്കുക. പിന്നീട് നവധാന്യം വിതച്ച് എഴുകിൻ കമ്പും ഒട്ടൽ കമ്പും ഉപയോഗിച്ച് വേലികെട്ടുക.

പിന്നീട് തെക്കോട്ടു തിരിഞ്ഞുനിന്ന് കലശക്കടമെടുത്ത് മലത്തിലേക്ക് വെള്ളം തളിച്ച് തുത്ത് പൂവിട്ട് അതിനകം ധൂപിച്ച് (ജലസ്പർശം പാർച്ചന നടത്തി) നെല്ലും അരിയും ഇട്ട് മുക്കിലേയ്ക്ക് നോക്കി ഭൂമിയോടു സംയോജിപ്പിക്കുന്നു എന്നു സങ്കല്പിച്ച് ഭൂമിയെ നമസ്കരിച്ച് കാൽക്കലെ അസ്ഥിയും, അന്തരീക്ഷത്തെ നമിച്ച് മദ്ധ്യസ്ഥിയും സ്വർഗ്ഗത്തെ നമിച്ച് തലയ്ക്കലെ അസ്ഥിയും തെക്കുകൊണ്ട് എടുത്ത് ശബ്ദം കേൾക്കാത്തവിധം കുടത്തിലിടുക. പലശബ്ദ പുഷ്പപാർച്ചന കഴിഞ്ഞ് പട്ടുകൊണ്ടുമൂടി (കോടി തോർത്ത്) വീടിനുമുൻവശം അസ്ഥി സ്ഥാപനത്തിനുള്ള കഴിയുടെ സ്ഥിതി ദീപത്തോടുകൂടി വയ്ക്കുക. ഈ സമയത്ത് ബന്ധുമിത്രാദികൾക്ക് പൂവിട്ട് വന്ദിക്കാം. കഴിയിൽ തീർത്ഥം തളിച്ച് പൂവും എള്ളും അരിയും ഇട്ടശേഷം കലശം മൂടിയ തൂണിമാറി സാവധാനം കഴിയിൽ ഇറക്കി വയ്ക്കണം. കഴിയുടെ വടക്കുവശത്ത് ഒരു ഇലയിൽ കർമ്മി തെക്കോട്ടു തിരിഞ്ഞിരുന്ന് ഇലയിൽ നീരുകൊത്ത് മൂന്നുദർഭ വിരിക്കണം.

"പാപമോചനം കിട്ടി പരേതാത്മാവിന് വിഷ്ണുസാന്നിദ്ധ്യം ലഭിക്കാൻ അസ്മി സഞ്ചയനത്തിൽ പിണ്ഡധ്യാനം ചെയ്യുന്നു" എന്നു സങ്കല്പിച്ച് എള്ളും അരിയും ദർഭമേൽ വയ്ക്കണം. എള്ളെണ്ണ പന്ദനംതൊട്ട്, എള്ളും അരിയും ചന്ദനവും കൂട്ടി മൂന്നു നീരുകൊടുക്കണം. (ക്രമത്തിൽ) ഒരു പൂവിട്ട് നമസ്കരിക്കണം. അതിനുശേഷം ഇടിഞ്ഞിൽ വിളക്ക് കുടത്തിൽ വച്ച് ചട്ടികൊണ്ട്



അടച്ച് മണ്ണുകൊണ്ടുമുടി ആ സമലം ജലഗന്ധാദികളെക്കൊണ്ട് പുജിച്ചു തിരികത്തിച്ചുവെച്ച് കർപ്പൂരം കത്തിച്ചുഴിഞ്ഞു പുഷ്പാർച്ചന നടത്തി തിരിഞ്ഞുനോക്കാതെ പോന്നു സന്നാനം കഴിക്കണം.

ഇങ്ങനെ അസംമിസ്ഥാപനം കഴിഞ്ഞു ആരായിൽ തുളസി നട്ടുനെയ്ക്കുന്നതു ഗുണകരമാകുന്നു എന്നു ശിഷ്ടജനാചാരം കൊണ്ടും പ്രമാണം കൊണ്ടും അറിയുന്നതാകയാൽ ഇങ്ങനെ ചെയ്യേണ്ടതാണ്.

11-ാം ദിവസം ബലി

കർമ്മി കുളി കഴിഞ്ഞു വന്നു മൂന്നു കൈ ഉണക്കലരി വേവിച്ചു വയ്ക്കുക. അതിനുശേഷം ബലി ഇടുന്ന സ്ഥലത്തു കത്തിച്ചു വെച്ചു വിളക്കിനു വടക്കുവശത്തു തെക്കോട്ടു തിരിഞ്ഞിരുന്ന് കൈകഴുകി പവിത്രം ഇട്ടു മുൻവശം തളിച്ചു മെഴുകി പുല്ലും പൂവും ഇട്ടു കിണ്ടിവെച്ചു നെല്ലും അരിയും പൂവും കിണ്ടിക്കെത്തിട്ടു കിണ്ടിവാലിൽ കൂടി മൂന്നു പ്രാവശ്യം പകർന്ന് അകത്തു വീഴ്ത്തി കിണ്ടിക്കെത്തി താഴ്ത്തി വയ്ക്കുക. അതിനുശേഷം കിണ്ടിക്കു മുൻവശം തളിച്ചു മെഴുകി കുറുപുല്ലു കഴുകി നിരത്തുക. നെല്ലും അരിയും പൂവും മെട്ടുത്ത് മരിച്ച പിതൃവിനുവേണ്ടി പതിനൊന്നാം ദിവസം അർപ്പിക്കുന്ന പിണ്ഡം ഗംഗാതീർത്ഥത്താൽ ആവാഹിക്കുന്നു എന്നു സങ്കല്പിച്ചു പുല്ലിൽ വയ്ക്കുക. കൂർച്ചമെട്ടുത്ത് കുളിപ്പിച്ചു നൂലു ചുറ്റി എള്ളും പൂവും ചന്ദനവും നീരോടുകൂടി വലതു കൈയിലെടുത്ത് വലതു മൂക്കിലെ ശ്വാസം അതിന്മേലാക്കി ഇടത്തുടെ നിരത്തിയിരിക്കുന്ന പുല്ലിൽ വയ്ക്കുക. കയ്യിലിരിക്കുന്ന പുഷ്പങ്ങൾ രണ്ടു കൈയിലുമാക്കി 11-ാം ദിവസം നിവൃത്തിക്കുന്ന ഈ പിണ്ഡം ഉൾലോകത്തേക്കു ആവാഹിക്കുന്നു എന്നു സങ്കല്പിച്ചു കൂർച്ചത്തിന്റെ തലയ്ക്കെല്പിട്ടു ഒരു നീരു കൊടുത്ത് പൂവ് ആരാധിക്കുക. പിന്നീട് അരിയും പൂവും നന്നച്ചു തലയ്ക്കൽ ഇടുക. അതിനുശേഷം നെയ്യാഴിച്ചു എള്ളു വിതറി രണ്ടു പിണ്ഡം ഉരുട്ടി (അല്ലം ഇലയിൽ കിടക്കണം) വയ്ക്കുക. ചന്ദനവും പൂവും നീരും കൂടി ഒരു പിണ്ഡം എടുത്ത് "പിതൃഭ്യസ്വധാ" "പിതൃസഖിഭ്യസ്വധാ" എന്നു ധ്യാനിച്ചു പുല്ലിൽ വെച്ചു രണ്ടു നീരുകൊടുക്കുക. പിണ്ഡത്തിന് ഇടതു വശം തളിച്ചു മെഴുകി ഒരു പുല്ലിട്ടു ഒരു പൂവ്

ആരാധിച്ചു മാതൃവഴിയിലും, പിതൃവഴിയിലും ഉള്ള 21 തലമുറയ്ക്കുപുറം സകല പിതൃക്കൾക്കും എന്നു സങ്കല്പിച്ചു അടുത്തപിണ്ഡം വയ്ക്കുക. തൈരു വീഴ്ത്തി ഒരു നീരു കൊടുത്ത് ഒരു പൂവാരാധിക്കുക. പിന്നീട് അജ്ഞനക്കല്ലു അരച്ചത്, എണ്ണ ഇവ പിണ്ഡത്തിൽ വീഴ്ത്തി ഒരു കോടിനൂലു കുറുകെ ഇടുക. പിന്നീട് ക്ഷീരം പൂതമധ്യം ഗന്ധാദിയോടു കൂടി പിണ്ഡത്തിലർപ്പിക്കുക. ഹൃദിസ്സു വിളമ്പിയ ഇലകീറികോട്ടി പൂവും ചന്ദനവും നീരും ഇലയിലൊഴിച്ചു ആവാഹിച്ചു പിണ്ഡത്തിന് ഇടത്തുടെ പിതൃഗണനടക്കി പിതൃവിനെ ധ്യാനിച്ചു പുല്ലിന്റെ തലയ്ക്കൽ ഇടുക. ഇലമടക്കി വെള്ളം തളിച്ചു നിവർത്തു ഒരുവറെടുത്ത് മണത്തുകളുണ്ണു കൈകഴുകുക. കൂർച്ചമഴിച്ചുവെച്ചു ഒരു പ്രാവശ്യം നീരു കൊടുത്ത് പൂവാരാധിച്ചു നമസ്കരിച്ചു എഴുന്നേൽക്കുക. അതിനുശേഷം പിണ്ഡമെടുത്ത് ഉരുളിയിൽ വെച്ചു കോടിയിട്ടു മൂടി തലയ്ക്കുമീതെ വെച്ചു കൊണ്ടുപോയി ജലാശയത്തിൽ മുങ്ങി ഒഴുക്കുക.

പിതൃവിനു ഉൾലോകത്തേക്കു പോകുവാനുള്ള ഉൾജ്ജംസംഭരിക്കുക എന്ന ലക്ഷ്യത്തിലാണ് 11-ാം ദിവസത്തെ ക്രിയ.

12-ാം ദിവസം

കുളിച്ചുവന്നു വിശ്വദേവന്മാരെ സങ്കല്പിച്ചു വിളക്കുത്ത് ഒരു ദക്ഷിണ വയ്ക്കണം. അതിനുശേഷം പുണ്യാഹമേറു ശുദ്ധപിണ്ഡക്രിയ നടത്തേണ്ടതാകുന്നു. 11-ാം ദിവസം ചെയ്ത കർമ്മം തന്നെ 12-ാം ദിവസവും ചെയ്യണം. പിതൃവിനെ സങ്കല്പിച്ചു ഒരാരംകു ഉറണുകൊടുക്കുക.

ഒരുക്കു്

വിളക്കു്, എള്ളു്, പൂവു്, ചന്ദനം, അജ്ഞനക്കല്ലു്, കഴിന്റലു്, തൈരു്, നെയ്യു്, തുശനില, ഹവിസ്സു്, കിണ്ടി.

സപിണ്ഡി

ഒരുക്കു്

നിലവിളക്കു് 5, നെല്ലു്, അരി, നാളികേരം, കോടിവസ്തുരം, വെററില, പാക്കു് കീറിയതു്, അട, ദർഭ, കൂർച്ചം, മൂന്നുപുല്ലുകെട്ടിയ കൂർച്ചം, ചെറുപുള, മറ്റു പുഷ്പങ്ങൾ, പവിത്രം, എള്ളുപിണ്ഡം 1, ഉണക്കൽചോറു പിണ്ഡം, കോടിന്റലു്, കവ്യം.

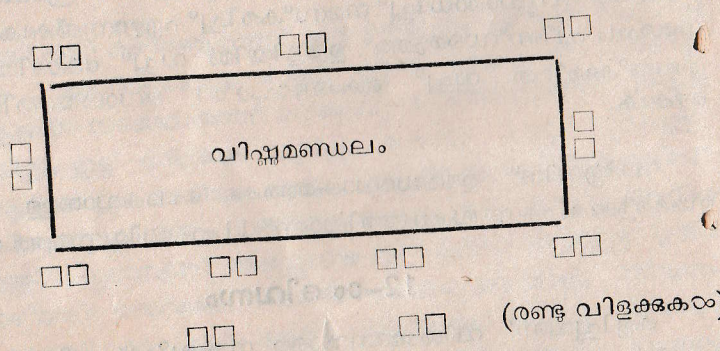


**സപിണ്ഡിക്കുള്ള സ്ഥലം ഒരുക്കൽ**

കിഴക്ക്                      ചാത്തക്കാർ  
                          
 (ചാത്തക്കാരെ ഉദ്ദേശിച്ച ഇലകൾ)

ഇഷ്ടദേവത    വിഷ്ണു    ഗണപതി  
                                                                     (മൂന്നു വിഷ്ണുക്കൾ)

                                                                   (ഇലകളിൽ ശർക്കര, അപ്പൽ, മലർ, അട, പഴം ഇവ)



പിതൃപിണ്ഡം    പൂവ്    പിതൃക്കൾക്കുപിണ്ഡം  
 കിണ്ടി  
 പിണ്ഡകർത്താവ്  
 (പടിഞ്ഞാറ്)

**വിഷ്ണുമണ്ഡലം**

നിലം തളിച്ച് രണ്ടര നെല്ലിട്ട് അതിന്മേൽ കോടി വിരിച്ച് അതിൽ ഒന്നര അരി ഇട്ട് പൊതിച്ച ഒരു നാളികേരം വയ്ക്കുക. പിന്നീട് മൂന്നു പുല്ല് കൂട്ടിക്കെട്ടിയ കൂർച്ചം തേങ്ങയിൽ കെട്ട് മുക്തിലാകത്തക്ക വണ്ണം വയ്ക്കുക.

ഒരു തളികയിൽ അരി, ചെപ്പ്, കണ്ണാടി, അലക്കവസ്ത്രം, നാളികേരമുറി 1 അതിൽ എണ്ണ ഒഴിച്ച് ഒരു കിഴിയും കെട്ടിവെച്ചിരിക്കണം.

വിഷ്ണു മണ്ഡലത്തിനുചുറ്റും വാൽ ഉള്ളിലേക്ക് തിരിച്ച് പടത്തിൽ കാണിച്ചിരിക്കുന്നതുപോലെ 9 സ്ഥാനത്ത് വെററില വച്ച് അതിൽ അപ്പക്കഷണം നാളികേരകഷണം, പാക്ക്, നനച്ച തിരി ഇവവയ്ക്കുക.

പിന്നീട് പിണ്ഡകർത്താവ് പടിഞ്ഞാറുവശത്ത് കിഴക്കോട്ട് തിരിഞ്ഞിരുന്ന് കൈകഴുകി പവിത്രമിട്ട് മുൻവശം തളിച്ച് ഒരു പുല്ലിട്ട് ഒരു പൂവ് ആരാധിച്ച് ജലം നിറച്ച കിണ്ടിവയ്ക്കുക. നെല്ല്, അരി, ചന്ദനം, തുളസിപൂവ് ഇവ കിണ്ടിയിലിട്ട് മൂന്നു കൂർച്ചം വാലിൽകൂടി പകർന്ന് കിണ്ടിയിലൊഴിച്ച് അടച്ചു പിടിച്ച് "സമസ്ത ഗംഗാ ആവഹണം" എന്നു സങ്കല്പിച്ച് മൂന്നു പ്രാവശ്യം പൊക്കി താഴ്ത്തുക. അതിനുശേഷം ആ ജലം കൊണ്ട് അവിടം തളിച്ച ശുദ്ധി വരുത്തുക. പിന്നീട് വിഷ്ണു മണ്ഡലം, ത്തിലും ഗണപതി, വിഷ്ണു, ഇഷ്ടദേവത എന്നിവർക്കും ധൂപം, ദീപം, ഗന്ധം, ജലം ഇവ അർച്ചിക്കുക. പിന്നീട് വിളക്കിനു പിറകിൽ കിഴക്കുവശത്ത് പടിഞ്ഞാറ് തിരിഞ്ഞ് മൂന്നു പേരെ കാൽ കഴുകിച്ച് ഇരുത്തുക. അവർ കോടിയോ അലക്കിയതോ ആയ വസ്ത്രം തറുടുത്തിരിക്കണം.

ഇടതിരിക്കുന്ന ആളിനെ പുഷ്പം ഇട്ട് വന്ദിച്ചു കൈയ്ക്ക് ജലം കൊടുത്ത് അതു തിരികെ വാങ്ങി തയ്യാറാക്കി വെച്ചിരിക്കുന്ന ഇലക്കമ്പിളം ഒരു മുളവടിയും എടുത്ത് പിതൃവിനുവേണ്ടിയുള്ള സപിണ്ഡീകരണ ശ്രാദ്ധത്തിൽ സർവ്വപ്രായശ്ചിത്തം ചെയ്യുന്ന എന്നു സങ്കല്പിച്ചുകൊടുക്കുക. അതിനുശേഷം വലത്തിരിക്കുന്ന ആളിനു കൈയ്ക്ക് നീരുകൊടുത്ത് തിരികെ വാങ്ങി ഇലക്കമ്പിളം ഒരു വിശറിയും എടുത്ത് പിതൃവിനുവേണ്ടിയുള്ള സപിണ്ഡീകരണ ശ്രാദ്ധത്തിൽ വിശ്വദേവന്മാരെ സങ്കല്പിച്ച് ദാനം ചെയ്യുക. പിന്നീട് നടുവിലിരിക്കുന്ന ആളിന് എള്ള തലയിലും നെററിയിലും തൊടുവിച്ച് കൈയ്ക്ക് ജലം കൊടുത്ത് തിരിച്ചുവാങ്ങി ഇലക്കമ്പിളം ആവണിപ്പലകയും കൂടി എടുത്ത് സപിണ്ഡീകരണ ക്രിയയിൽ "അഷ്ടക ശ്രാദ്ധമിദം" എന്നുചൊല്ലി കൊടുക്കുക.

ഇടതിരിക്കുന്ന ആളിന് ഇലക്കമ്പികളും മാസക്കത്തിയും, വലതിരിക്കുന്ന ആളിന് കമ്പിളം മെതിയടിയും, നടുക്കിരിക്കുന്ന ആളിന് കമ്പിളം കടയും (ഓലക്കട ഇല്ലെങ്കിൽ ശീലക്കടയുടെ മുകളിൽ അലക്കിയ വസ്ത്രം വിരിച്ചത് മതിയാകും) കൊടുത്ത് സപിണ്ഡീ കഴിച്ചു എന്നു സങ്കല്പിക്കുക.



(ആളുകൾക്കുപകരം ഇലവച്ച് വ്യക്തി സങ്കല്പത്തിൽ മേൽപ്പറഞ്ഞ ക്രിയകൾ ചെയ്താൽ മതിയാകും.)

അനന്തരം കിണ്ടിക്കു മുമ്പിൽ തളിച്ചുമെഴുകി ഒരു നീരുകൊടുത്ത് ഒരു പുവാരായിച്ച് കുറുപല്ലു കഴുകി നിരത്തി കൂർച്ചമെടുത്ത് കുളിപ്പിച്ചു ചന്ദനവും പൂവും ചാർത്തി കോടിനൂലു ചുറ്റി എള്ളും പൂവും ചന്ദനവും നീരോടുകൂടി കൂർച്ചവും ചേർത്ത് പിതൃവിനെ സപിണ്ഡീശ്രാദ്ധത്തിനായി ആവാഹിക്കുന്ന എല്ലാ സങ്കല്പിച്ചു പല്ലിന്മേൽ വയ്ക്കുക. അതിനുശേഷം ഒരു നീരുകൊടുത്ത് ഒരു പുവു ആരാധിക്കുക. വീണ്ടും എള്ളും പൂവും ചന്ദനവും നീരോടുകൂടി എടുത്ത് വിശ്വദേവന്മാരെ ആവാഹിക്കുന്ന എന്ന സങ്കല്പിച്ചു തലക്കല്ലും കാൽക്കല്ലും വീഴ്ത്തുക.

അതിനുശേഷം ഉണക്കൽചോറുപിണ്ഡം എള്ളും പൂവും ചന്ദനവും നീരോടുകൂടി എടുത്ത് സപിണ്ഡീശ്രാദ്ധം എന്ന സങ്കല്പിച്ചു കുറുപല്ലിൽ വയ്ക്കുക. പിന്നീട് പിണ്ഡം ഉപസ്കരിച്ചു തൈര വീഴ്ത്തിഎള്ളും വാരിവിതറി ഒരു നീരുകൊടുത്ത് ഒരു പുവു ആരാധിക്കുക.

പിന്നീട് വലതുവശം തളിച്ചു മെഴുകി ഒരു പല്ലിട്ട് ഒരു നീരുകൊടുത്ത് ഒരു പുവാരായിച്ച് കുറുപല്ലു കഴുകി നിരത്തി കൂർച്ചമെടുത്ത് കുളിപ്പിച്ചു നൂലു ചുറ്റി ചന്ദനവും പൂവും ചാർത്തി എള്ളും പൂവും ചന്ദനവും നീരോടുകൂടി എടുത്ത് പല്ലിന്മേൽ വയ്ക്കുക. അനന്തരം എള്ളും പിണ്ഡമെടുത്ത് (എള്ളും തേനും ശർക്കരയും കദളിപ്പഴവും ചേർത്തു കഴിച്ചത്) എള്ളും പൂവും ചന്ദനവും നീരോടുകൂടി 21 തലമുറകൾക്കുള്ള സർവ്വപിതൃക്കൾക്കും എന്ന സങ്കല്പിച്ചു പല്ലിന്മേൽ വയ്ക്കുക. പിന്നീട് ഉപസ്കരിച്ചു തൈര വീഴ്ത്തി എള്ളു വിതറി നീരുകൊടുത്ത് അടുപ്പമുള്ള പിതൃക്കളോടു യോജിപ്പിക്കുന്നു എന്ന സങ്കല്പിച്ചു രണ്ടു പിണ്ഡത്തേലുമായി നൂലിട്ട് ഒരു നീരുകൊടുത്ത് പുവു ആരാധിക്കുക.

അതിനുശേഷം പിണ്ഡം വച്ചിരിക്കുന്ന ഇല കീറി കോട്ടി എള്ളും പൂവും ചന്ദനം ഇവ നീരോടുകൂടി എടുത്ത് ഇലയുടെ ചുവട്ടിൽക്കൂടി വെള്ളം തുകത്തക്കവണ്ണം മൂന്നു പ്രാവശ്യം ആവാഹിച്ചു തലയ്ക്കൽ തൂവുക. പവിത്രം ഉറവിച്ചു ഇലമടക്കി ഇലക്കു വെള്ളം തളിച്ചു നിവർത്ത് ഒരുവറെടുത്തു മണത്ത് ഇടത്തോട്ടു കളഞ്ഞ് കൈകഴുകി പവിത്രം ഇട്ട് രണ്ടു കൂർച്ചത്തിന്റെയും കെട്ടുഴിച്ചു അജ്ഞനക്കല്ലു, പാലു, തേൻ, എള്ളും പൂവും ചന്ദനം ഇവയെടുത്ത് പിതാവിനെ പിതാമഹനോടും മാതാവിനെ മാതൃവഴി

മുത്തച്ഛനോടും ബാലിപ്പിക്കണമെന്ന സങ്കല്പിച്ചു പിണ്ഡത്തിൽ വീഴ്ത്തി എള്ളും പൂവും ചന്ദനവും നീരോടുകൂടി എടുത്ത് പിതൃവിനേയും വിശ്വദേവന്മാരേയും ഉപസിക്കുന്ന എന്ന സങ്കല്പിച്ചു പിണ്ഡത്തിന്റെ കാൽക്കല്ലും തലയ്ക്കല്ലും തൂവുക. അനന്തരം വിഷ്ണുവിനെ ധ്യാനിച്ചു ഒരു പുവു ആരാധിച്ചു പിണ്ഡമെടുത്ത് പത്മിയിൽ വെച്ചു പട്ടോ കോടിവസ്ത്രമോ കൊണ്ടു മൂടി എടുത്ത് തലയിൽ മൂന്നു പ്രദക്ഷിണം വെച്ചു മുമ്പിൽ വിളക്കും, മാസക്കത്തി, മുളവടി, കടു എന്നിവ പിടിച്ചുള്ള ശ്രാദ്ധക്കാരുടെ അകത്തു കൂടി ഗംഗ എന്ന സങ്കല്പിച്ചു പോയി ജലാശയത്തിൽ നിക്ഷേപിച്ചു കളിച്ചു തിരിച്ചു വരിക.

തിരിച്ചുവരുമ്പോൾ പിണ്ഡകർത്താവിനെ വീട്ടുപടിക്കൽ വെച്ച് അലക്കിയ വസത്രം ധരിപ്പിച്ചു മാല ഇട്ട് കങ്കമം ചാർത്തി അഷ്ടമംഗല്യം കരവ ഇവയോടുകൂടി വീട്ടിലേയ്ക്ക് ആനയിക്കേണ്ടതാണ്. തുടർന്ന് ശ്രാദ്ധക്കാർക്കും ആചാര്യനും ദക്ഷിണകൾ നൽകണം. ശ്രാദ്ധക്കാരില്ലെങ്കിൽ അവർക്കുവേണ്ടി കൊടുക്കുന്ന ദക്ഷിണ വിളക്കിനു മുമ്പിൽ വെച്ചാൽ മതി.

**വത്സരദീക്ഷ**

വത്സരദീക്ഷയാണെങ്കിൽ സപിണ്ഡി 365-ാം ദിവസവും അന്നു ദുർദ്ദിനമായാൽ 361 നമേൽ 365 നകവും വേണ്ടതാകുന്നു.

**ശിശുമരണം**

ശിശുമരണത്തിന് അപരക്രിയകൾ വിധിച്ചിട്ടില്ല. രണ്ടു വയസ്സുകഴിയാത്ത ശിശുവിന്റെ മരണത്തിൽ മൃതശരീരം കുളിപ്പിച്ചു വസത്രത്താൽ അലങ്കരിച്ചു സുഗന്ധ ദ്രവ്യങ്ങൾ ചാർത്തി ഭൂമിയിൽ കഴിച്ചുമൂടുന്നതൊഴികെ യാതൊരു കർമ്മവും നിർദ്ദേശിച്ചിട്ടില്ല. ദഹനമോ ഉദകക്രിയയോ അസംഗമി സഞ്ചയനമോ ബലിയോ ഒന്നും തന്നെ വേണ്ട എന്നാണ് സ്മൃതിവചനം.

**അനുബന്ധം**

**ബലി**

ശവസംസ്കാരത്തിനുശേഷം സൂക്ഷ്മശരീരം 10 ദിവസം കൊണ്ട് ഒരു ഭോഗഭേദമായിത്തീരുന്നു അക്കാലത്ത് ബന്ധുക്കൾ നൽകുന്ന പിണ്ഡോദകത്തിലെ ഊജം പരേതന്മാർക്ക് അനുഭവിക്കുമെന്നും അതിനാൽ 10 ദിവസം ബലിനൽകണമെന്നും നിർദ്ദേശിച്ചിരിക്കുന്നു.



ഏകാദശബലിയും ദ്വാദശബലിയും കൊണ്ട് (11ഉം 12ഉം) പരേതാത്മാവ് ഊർദ്ധ്വ ലോക ഗമനത്തിനുള്ള ഊർജ്ജം സംഭരിക്കുന്നു എന്നാണ് സങ്കല്പം.

**പുല**

പരേതാത്മാവിന് ഭോഗദേഹസിദ്ധി പൂർത്തിയാകുന്നതുവരെ ഭാര്യ പുത്രാദികൾ ബലി അർപ്പിക്കണമെന്നും ദേശീച്ചിരിക്കുന്നു. 10-ാം ദിവസത്തോടുകൂടി പുല അവിസാനിക്കുന്നു.

**അവനേജനം**

പിണ്ഡം വയ്ക്കുന്നതിന് ഇട്ട ദർഭമേൽ ചെയ്യുന്ന ജലാഞ്ജലിക്ക് അവനേജനം എന്നു പറയുന്നു.

പിണ്ഡം വലതുകൈ കൊണ്ട് നൽകുമ്പോൾ ബഹുമാനസൂചകമായി ഇടതുകൈകൊണ്ട് വലതുകൈമുട്ടിൽ തൊട്ടുകൊള്ളണം. പിണ്ഡം വച്ചതിനുശേഷം നൽകുന്ന ജലാഞ്ജലിക്ക് പുനരവനേജനം എന്നു പറയുന്നു.

**കാക്കയ്ക്കുബലിച്ചോറ**

ശ്രാദ്ധം കഴിഞ്ഞാൽ പിണ്ഡം കാക്കയ്ക്കു കൊടുക്കണമെന്നാണ് നമ്മുടെ നാട്ടിലെ പതിവ്. ഉത്തരരാമായണത്തിൽ കാക്കകൾക്ക് ഉച്ചിഷ്ട പിണ്ഡം കൊടുക്കുന്നതിനെക്കുറിച്ച് സൂചനയുണ്ട്. ഉച്ചിഷ്ട പിണ്ഡം ജലത്തിൽ അർപ്പിക്കുന്ന പതിവു ഉണ്ട്.

**വ്യാഖ്യാനം**

ആമാനം.—വേവിക്കാത്ത അരി.

പിണ്ഡമായി ആമാനം നൽകുമ്പോൾ അരികുതിർത്ത് നെയ്യും, എള്ളും തൈരും ചേർത്തു നൽകാറുണ്ട്.

അക്ഷതം.—പൊട്ടാത്ത ഉണക്കലരി (ഉണക്കലരിയും നെല്ലും കലർത്തിയാൽ മതിയാകും)

കർമ്മപാത്രം.— ഇതിന് കിണ്ടി ഉപയോഗിക്കുന്നു. ദൈവകാര്യങ്ങൾക്ക് കിണ്ടിവാൽ കിഴക്കോട്ടും പിതൃകർമ്മത്തിന് തെക്കോട്ടും തിരിച്ചുവയ്ക്കണം.

കവ്യം.—ബലിച്ചോറ

പവിത്രം—പവിത്രം കെട്ടുന്നത് ദർഭയുടെ തമ്പ് (അററം) കൊണ്ടാണ്.

വിടർത്തിയെടുത്ത ദർഭയുടെ അററം രണ്ടായി മടക്കി തുമ്പുകൾ ഒന്നു ചേർത്ത് കെട്ടുന്നതാണ് പവിത്രം.

പിതൃകർമ്മങ്ങൾക്ക് ഒരു ദർഭകൊണ്ടും ദൈവകർമ്മങ്ങൾക്ക് രണ്ടു ദർഭകൾ ഉപയോഗിച്ച് പവിത്രം കെട്ടണം.

കൂർച്ചം—ദർഭയുടെ അഗ്രം ചേർത്ത് കെട്ടിയുണ്ടാക്കുന്നതാണ് കൂർച്ചം. 11, 21, ഈ ക്രമത്തിൽ എണ്ണം ദർഭ ഇതിന് ഉപയോഗിക്കാവുന്നതാണ്.

ഉപസ്തരിക്കുക—തൂകുക

ഉദാസിക്കുക—അയയ്ക്കുക

N. B. ആചാര്യൻ ഈ പുസ്തകം നോക്കിക്കൊണ്ട് കർമ്മം ചെയ്തിക്കുന്നതിൽ യാതൊരു അപാകതയുമില്ല.

ജയാ പ്രിൻറിംഗ് വർക്ക്സ് പാലാ റോഡ്: 213390